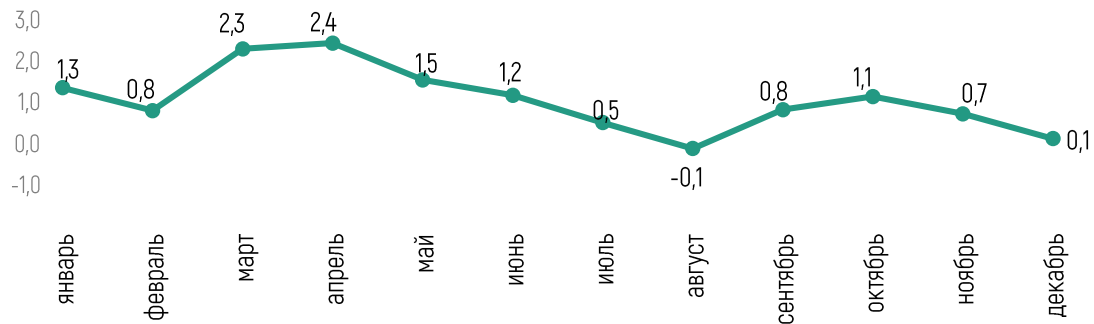
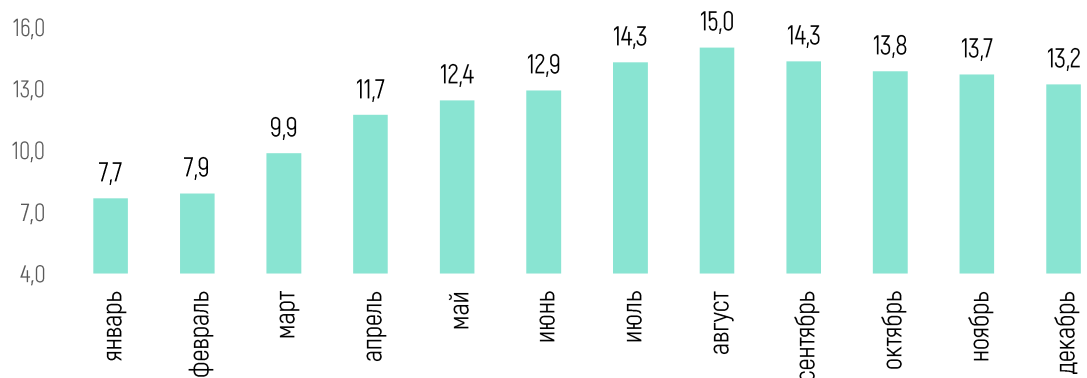


## Инфляционные процессы на потребительском рынке в декабре 2022 года

### Динамика темпов прироста потребительских цен в 2022 году, % к предыдущему месяцу



### Сводный индекс потребительских цен в годовом выражении, %



### Продовольствие

Декабрь'22 **+0,3%**

Янв.-дек.'22 **+21,1%**

### Непродовольствие

Декабрь'22 **-0,1%**

Янв.-дек.'22 **+10,2%**

### Услуги

Декабрь'22 **+0,06%**

Янв.-дек.'22 **+4,5%**

### Янв.-дек.'22

Яйца **+88,0%**

Овощи **+39,6%**

Сахар **+35,0%**


Молоко и молочная продукция **+18,3%**


Товары бытовой химии **+30,8%**


Топливо **+26,9%**


Медикаменты **+15,0%**


### Инфляция за янв.-дек.'22

 13,2%

 11,9%

 30,2%

 12,8%

 26,6%