

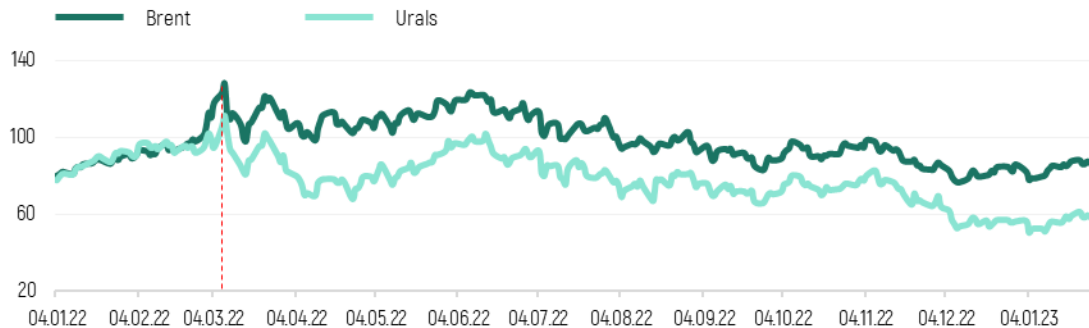
# Еженедельный обзор мировых рынков

по состоянию на 27 января 2023 года

Министерство экономического развития ПМР



Котировки фьючерсов на нефть, долл./баррель



Источник: Лондонская биржа LCO, Россия

Котировки 2-хмесячных фьючерсов на стальную арматуру и лом, долл./т

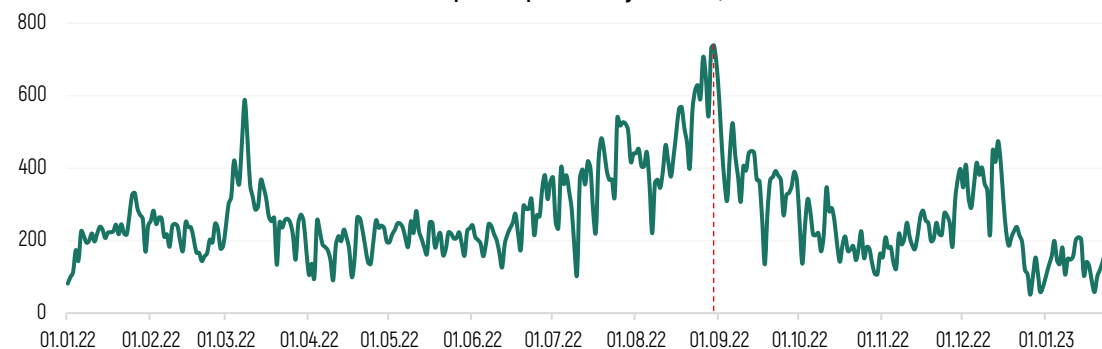


Источник: Лондонская биржа металлов LME

Цены на природный газ (нейтральный индекс TTF), долл./тыс.м<sup>3</sup>

Источник: газовый хаб в Нидерландах

Стоимость электроэнергии в Румынии, долл./МВт\*ч



Источник: Оператор энергетического рынка Румынии, Ropex\_Dam\_Base

\*к 20.01.23г.

Max в 2023

Min в 2023

на 27.01.2023г.

Brent

88,19 долл./б

77,84 долл./б

86,66 долл./б ↓ -1,1%\*

Urals

61,28 долл./б

50,53 долл./б

58,47 долл./б ↓ -1,3%\*

Газ TTF

788,0 долл./тыс.м<sup>3</sup>637,7 долл./тыс.м<sup>3</sup>651,1 долл./тыс.м<sup>3</sup> ↓ -6,7%\*

Стальная арматура

704,5 долл./т

672,5 долл./т

704,5 долл./т ↑ +4,0%\*

Стальной лом

427,0 долл./т

405,5 долл./т

427,0 долл./т ↑ +5,3%\*

Электроэнергия

209,6 долл./МВт\*ч

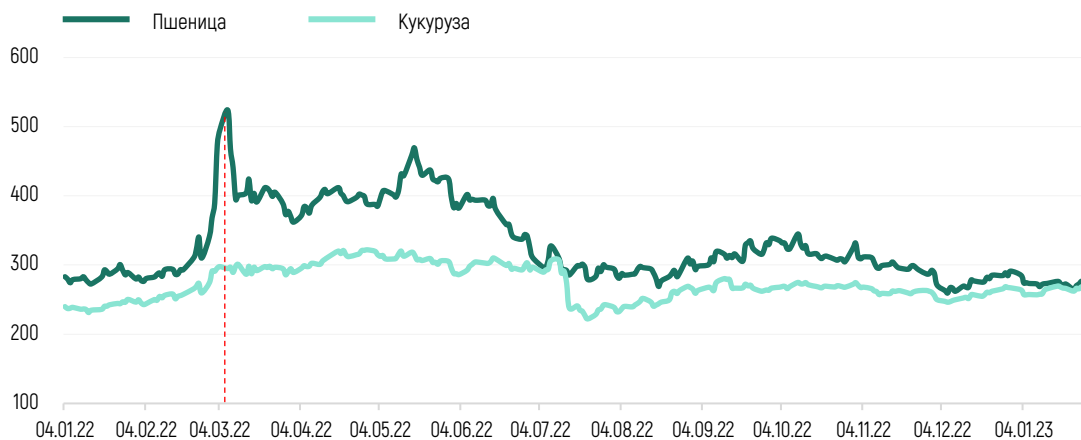
58,4 долл./МВт\*ч

161,4 долл./МВт\*ч ↑ +59,4%\*



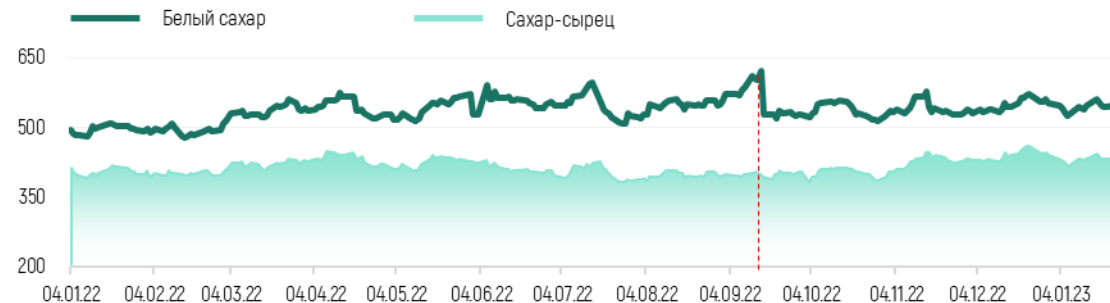
долл./т	Пшеница	Подсолнечник	Кукуруза
MATIF, 3-мес. фьючерс	311,1	-	302,4
SAFEX, Южная Африка	-	719,6	-
Одесский порт	193	-	182 фураж

Котировки фьючерсов на пшеницу, кукурузу в США, долл./т



Источник: Рынок фьючерсов США

Котировки фьючерсов на сахар, долл./т



Источник: Рынок фьючерсов США (тростниковый сахар-сырец), Европейский рынок, Лондон (белый сахар)

Котировки фьючерсов на минеральные удобрения, долл./т



Источник: Trading Economics

\*к 20.01.23г.

Мак в 2023

Min в 2023

на 27.01.2023г.

Пшеница, США

284,9 долл./т

264,6 долл./т

275,6 долл./т ↑+1,1%\*

Кукуруза, США

269,8 долл./т

257,0 долл./т

268,9 долл./т ↑+1,0%\*

Аммиачная селитра

654,9 долл./т

631,2 долл./т

652,0 долл./т ↑+0,1%\*

Мочевина

500,0 долл./т

415,0 долл./т

415,0 долл./т ↓-13,5%\*

Сахар-сырец

462,1 долл./т

418,0 долл./т

462,1 долл./т ↑+6,3%\*

Белый сахар

562,4 долл./т

527,2 долл./т

562,4 долл./т ↑+2,9%\*



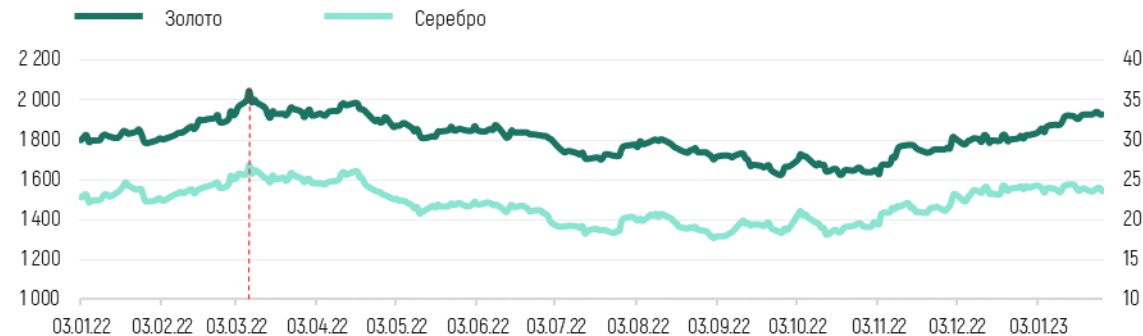
## Официальный курс валют центральных банков

	на 01.01.23	на 27.01.23	Max в 2023	Min в 2023
USD/RUP	16,1000	16,1000	16,1000	16,1000
USD/RUB	70,3375	69,1263	70,3375	66,6288
USD/MDL	19,1579	18,8234	19,2356	18,8234
USD/UAH	36,5686	36,5686	36,5686	36,5686
EUR/USD <small>Forex</small>	1,0662	1,0867	1,0915	1,0662

## Котировки крупнейших индексов

	на 03.01.23	на 27.01.23	Max в 2023	Min в 2023
Dow Jones (DJI), USD	33 134,59	33 977,55 ▲	34 302,81	32 929,72
Euro Stoxx 50 (STOXX50E), EUR	3 882,29	4 178,01 ▲	4 178,01	3 882,29
FTSE 100, GBP	7 554,09	7 765,15 ▲	7 860,07	7 554,09
S&P 500 (SPX), USD	3 824,14	4 070,56 ▲	4 070,56	3 808,10
NASDAQ Composite (IXIS), USD	10 386,99	11 621,71 ▲	11 621,71	10 305,24
Shanghai Composite (SSEC), CNY	3 116,51	-	3 264,81	3 116,51

## Котировки фьючерсов на золото и серебро, долл./тр.унц.



Источник: Международные рынки

## Стоимость биткоина, долл./ед.



Источник: Bitfinex

\*к 20.01.23

## Золото

1 942,6 долл./тр.унц.

Max в 2023

1 835,8 долл./тр.унц.

Min в 2023

1 929,4 долл./тр.унц.

на 27.01.2023г.

↑+0,1%\*

## Серебро

24,46 долл./тр.унц.

23,42 долл./тр.унц.

23,62 долл./тр.унц.

↓-1,3%\*

## Биткоин

23 067,0 долл./ед.

16 643,0 долл./ед.

23 067,0 долл./ед.

↑+1,7%\*