

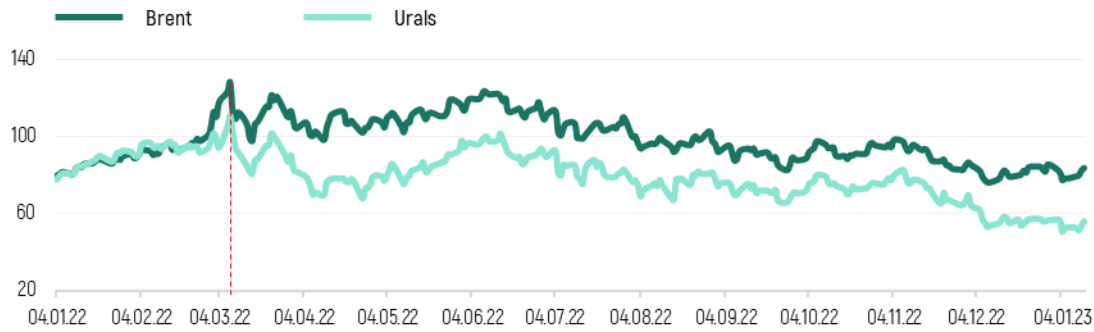
Еженедельный обзор мировых рынков

по состоянию на 13 января 2023 года

Министерство экономического развития ПМР



Котировки фьючерсов на нефть, долл./баррель



Источник: Лондонская биржа LCO, Россия

Котировки 2-месячных фьючерсов на стальную арматуру и лом, долл./т



Источник: Лондонская биржа металлов LME

Цены на природный газ (нейтральный индекс TTF), долл./тыс.м³

Источник: газовый хаб в Нидерландах

Стоимость электроэнергии в Румынии, долл./МВт*ч



Источник: Оператор энергетического рынка Румынии, Ropex_Dam_Base

*к 06.01.23г.

Max в 2023

Min в 2023

на 13.01.2023г.

Brent

85,28 долл./б

77,84 долл./б

85,28 долл./б ↑ +8,5%*

Urals

56,51 долл./б

50,53 долл./б

56,15 долл./б ↑ +6,8%*

Газ TTF

787,9 долл./тыс.м³717,4 долл./тыс.м³738,4 долл./тыс.м³ ↑ +1,9%*

Стальная арматура

691,5 долл./т

680,0 долл./т

682,5 долл./т ↓ -1,3%*

Стальной лом

416,0 долл./т

406,0 долл./т

414,0 долл./т ↓ -0,4%*

Электроэнергия

209,6 долл./МВт*ч

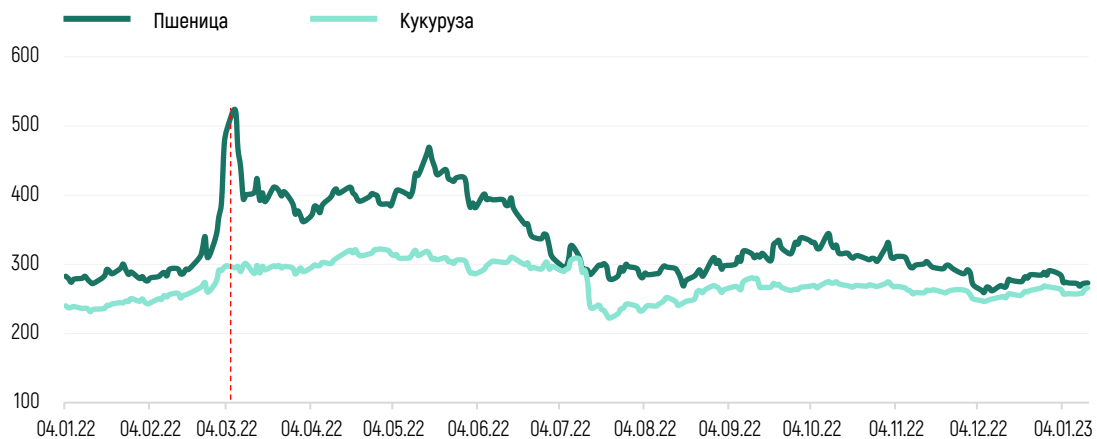
106,6 долл./МВт*ч

209,6 долл./МВт*ч ↑ +54,7%*



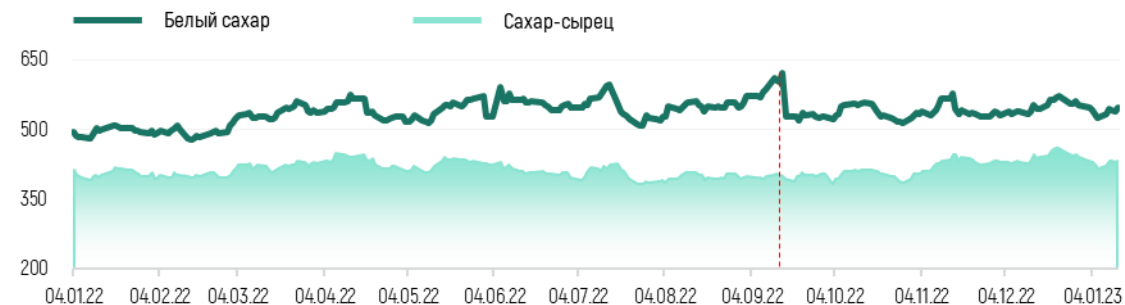
долл./т	Пшеница	Подсолнечник	Кукуруза
MATIF, 3-мес. фьючерс	314	-	306,4
SAFEX, Южная Африка	-	702,5	-
Одесский порт	195	-	180 фураж

Котировки фьючерсов на пшеницу, кукурузу в США, долл./т



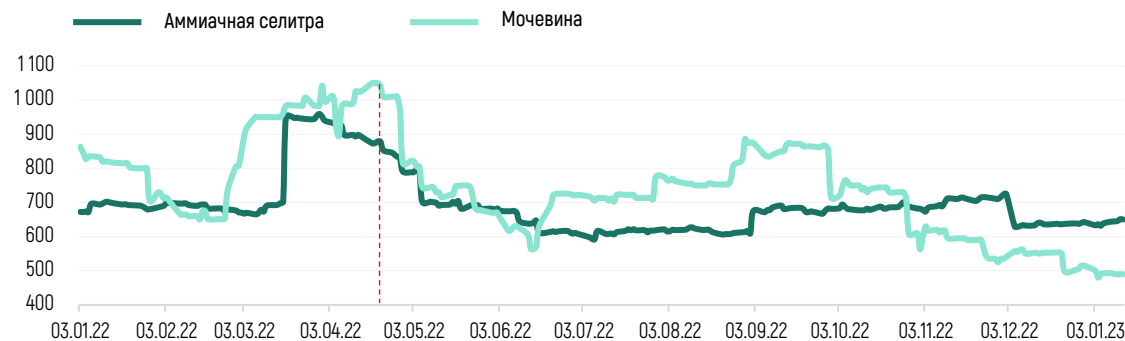
Источник: Рынок фьючерсов США

Котировки фьючерсов на сахар, долл./т



Источник: Рынок фьючерсов США (тростниковый сахар-сырец), Европейский рынок, Лондон (белый сахар)

Котировки фьючерсов на минеральные удобрения, долл./т



Источник: Trading Economics

*к 06.01.23г.

Мак в 2023

Min в 2023

на 13.01.2023г.

Пшеница, США

284,9 долл./т

268,6 долл./т

273,3 долл./т ↑+0,03%*

Кукуруза, США

265,8 долл./т

257,0 долл./т

265,7 долл./т ↑+3,2%*

Аммиачная селитра

650,8 долл./т

631,2 долл./т

649,7 долл./т ↑+1,7%*

Мочевина

500,0 долл./т

480,0 долл./т

490,0 долл./т ↓-0,5%*

Сахар-сырец

441,8 долл./т

418,0 долл./т

435,0 долл./т ↑+4,1%*

Белый сахар

554,4 долл./т

527,2 долл./т

547,3 долл./т ↑+3,8%*



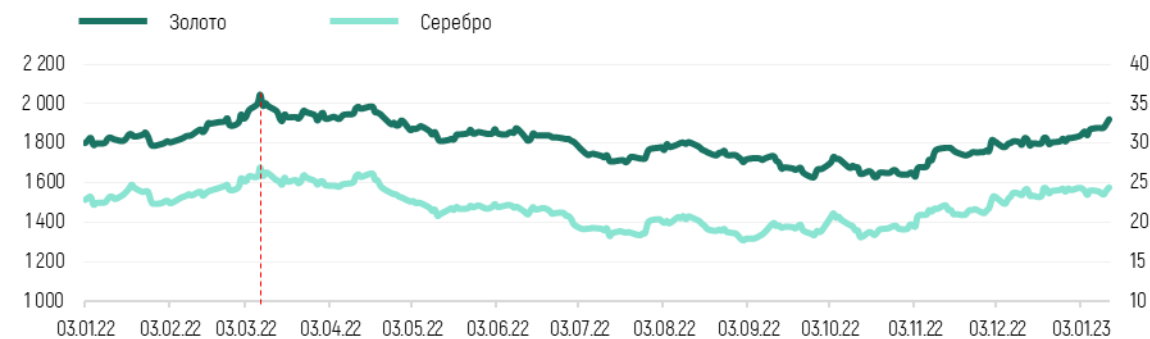
Официальный курс валют центральных банков

	на 01.01.23	на 13.01.23	Max в 2023	Min в 2023
USD/RUP	16,1000	16,1000	16,1000	16,1000
USD/RUB	70,3375	67,7775	70,3375	67,5744
USD/MDL	19,1579	19,1652	19,2356	19,1579
USD/UAH	36,5686	36,5686	36,5686	36,5686
EUR/USD <small>Forex</small>	1,0662	1,0828	1,0846	1,0662

Котировки крупнейших индексов

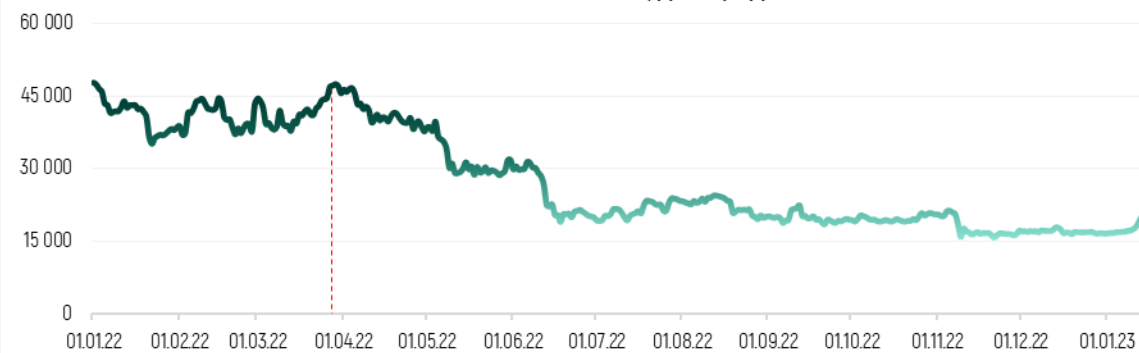
	на 03.01.23	на 13.01.23	Max в 2023	Min в 2023
Dow Jones (DJI), USD	33 134,59	34 302,81 ▲	34 302,81	32 929,72
Euro Stoxx 50 (STOXX50E), EUR	3 882,29	4 150,80 ▲	4 150,80	3 882,29
FTSE 100, GBP	7 554,09	7 844,07 ▲	7 844,07	7 554,09
S&P 500 (SPX), USD	3 824,14	3 999,09 ▲	3 999,09	3 808,10
NASDAQ Composite (IXIS), USD	10 386,99	11 079,16 ▲	11 079,16	10 305,24
Shanghai Composite (SSEC), CNY	3 116,51	3 195,31 ▲	3 195,31	3 116,51

Котировки фьючерсов на золото и серебро, долл./тр.унц.



Источник: Международные рынки

Стоимость биткоина, долл./ед.



Источник: Bitfinex

*к 06.01.23

	Золото	Серебро	Биткоин
Max в 2023	1 921,7 <small>долл./тр.унц.</small>	24,37 <small>долл./тр.унц.</small>	19 933,0 <small>долл./ед.</small>
Min в 2023	1 835,8 <small>долл./тр.унц.</small>	23,42 <small>долл./тр.унц.</small>	16 643,0 <small>долл./ед.</small>
на 13.01.2023г.	1 921,7 <small>долл./тр.унц.</small> ↑+2,8%*	24,37 <small>долл./тр.унц.</small> ↑+1,6%*	19 933,0 <small>долл./ед.</small> ↑+17,5%*