

Котировки фьючерсов нефти марки Brent, долл./баррель



Источник: Лондонская биржа LCO

Котировки фьючерсов на стальную арматуру и лом, долл./т



Источник: Лондонская биржа металлов LME

Цены на природный газ (нейтральный индекс TTF), долл./м³



Источник: газовый хаб в Нидерландах

Котировки фьючерсов на золото, долл./ 1 тр.унц.



Источник: GS Comex

*к 23.12.22г.

Мак в 2022-2023гг.

Мин в 2022-2023гг.

на 06.01.23г.

Нефть Brent

127,98 долл./б

76,6 долл./б

77,8 долл./б

↓ -7,9%*

Газ TTF

3 253,3 долл./м³

233,0 долл./м³

724,8 долл./м³ ↓ -27,8%*

Стальная арматура

969,5 долл./т

618,5 долл./т

691,5 долл./т

↑ +8,2%*

Стальной лом

710 долл./т

337 долл./т

415,5 долл./т

↑ +5,6%*

Золото

2 046,3 долл./тр.унц.

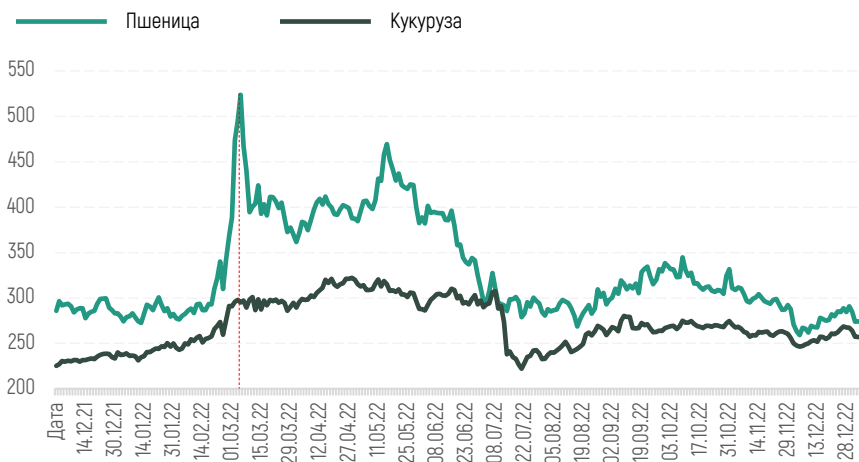
1 628,2 долл./тр.унц.

1 869,7 долл./тр.унц.

↑ +3,6%*

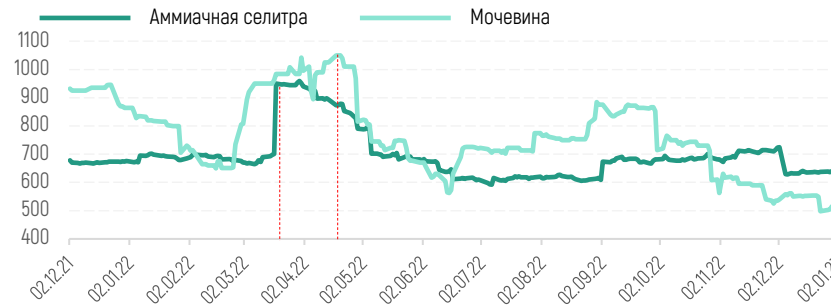
долл./т	Пшеница	Подсолнечник	Кукуруза
MATIF, 3-мес. фьючерс	300,0	-	290,5
SAFEX, Южная Африка	-	641,4	-
Одесский порт	190	-	176 фураж

Котировки фьючерсов на пшеницу, кукурузу в США, долл./т



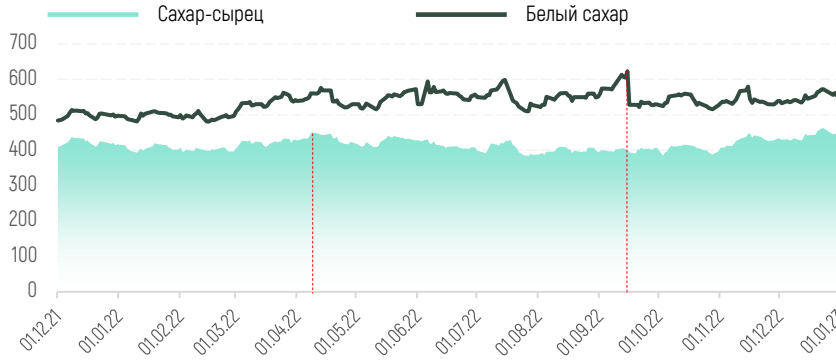
Источник: Рынок фьючерсов США

Котировки фьючерсов на минеральные удобрения, долл./т



Источник: Trading Economics

Котировки фьючерсов на сахар, долл./т



Источник: Рынок фьючерсов США (тростниковый сахар-сырец), Европейский рынок, Лондон (белый сахар)

Официальный курс

	на 01.12.22	на 06.01.23
USD/RUP	16,1000	16,1000
USD/MDL	19,4889	19,1813
USD/UAH	36,5686	36,5686
EUR/USD	1,0522	1,0644

Биткоин

17 139 долл./ед. на 08.01.23



*к 23.12.22г.

Мах в 2022-2023гг.
Min в 2022-2023гг.
на 06.01.23г.

Пшеница, США

523,7 долл./т
259,2 долл./т
273,2 долл./т

↓-4,1%*

Кукуруза, США

322,1 долл./т
222,1 долл./т
257,5 долл./т

↓-1,8%*

Аммиачная селитра

959,4 долл./т
591,8 долл./т
638,6 долл./т

↑+0,3%*

Мочевина

1 050,0 долл./т
480,0 долл./т
492,5 долл./т

↓-1,0%*

Сахар-сырец

462,5 долл./т
383,6 долл./т
418,0 долл./т

↓-9,6%*

Белый сахар

622,8 долл./т
480,0 долл./т
527,2 долл./т

↓-7,8%*