



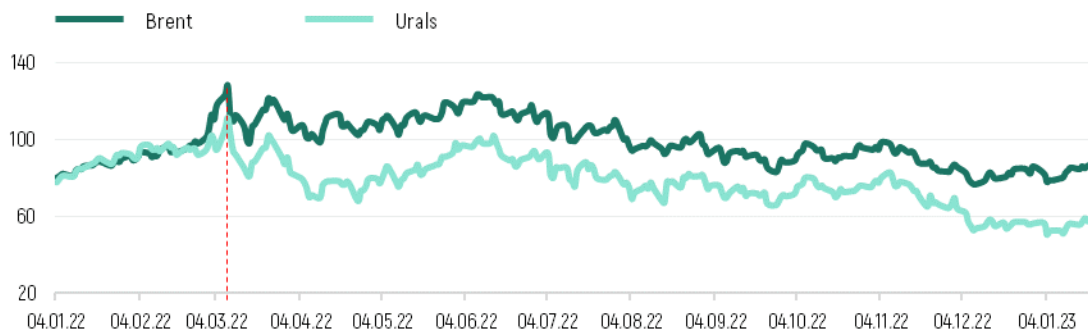
# Еженедельный обзор мировых рынков

по состоянию на 20 января 2023 года

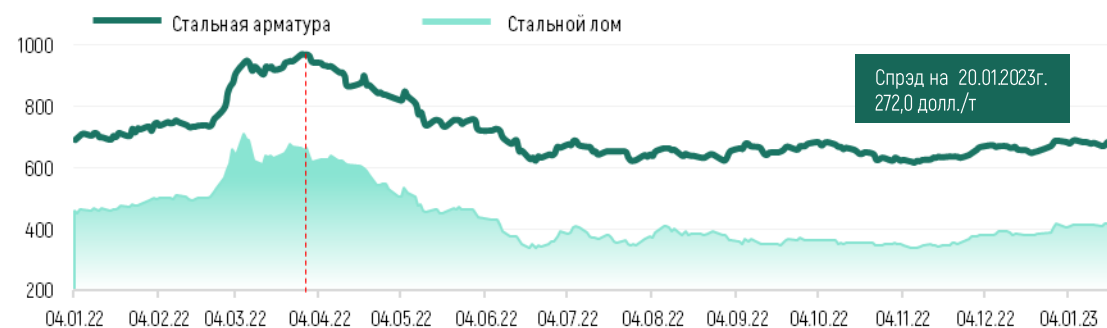
Министерство экономического развития ПМР



Котировки фьючерсов на нефть, долл./баррель



Котировки 2-хмесячных фьючерсов на стальную арматуру и лом, долл./т

Цены на природный газ (нейтральный индекс TTF), долл./тыс.м<sup>3</sup>

Стоимость электроэнергии в Румынии, долл./МВт\*ч



\*к 13.01.23г.

Max в 2023

Min в 2023

на 20.01.2023г.

Brent

86,61 долл./б

77,84 долл./б

86,61 долл./б ↑ +1,6%\*

Urals

59,25 долл./б

50,53 долл./б

59,25 долл./б ↑ +5,5%\*

Газ TTF

787,9 долл./тыс.м<sup>3</sup>637,7 долл./тыс.м<sup>3</sup>698,0 долл./тыс.м<sup>3</sup> ↓ -5,5%\*

Стальная арматура

691,5 долл./т

672,5 долл./т

677,5 долл./т ↓ -0,7%\*

Стальной лом

418,0 долл./т

405,5 долл./т

405,5 долл./т ↓ -2,1%\*

Электроэнергия

209,6 долл./МВт\*ч

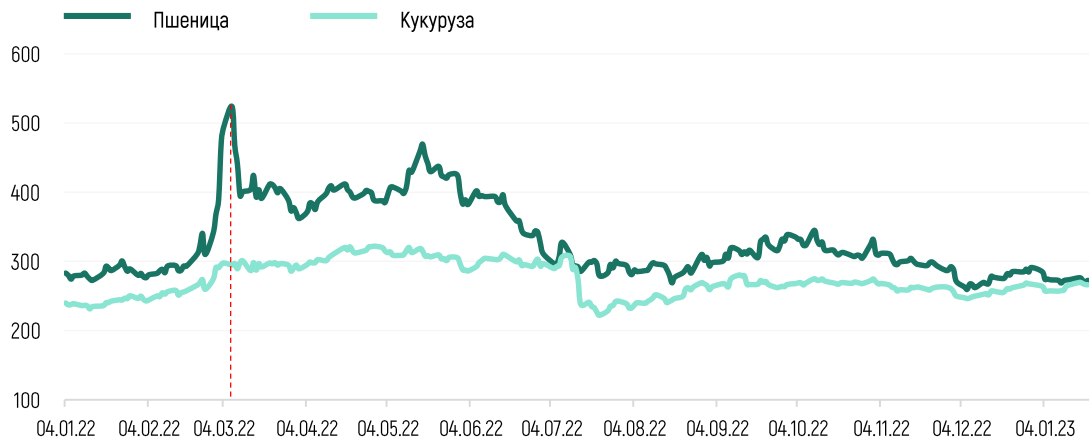
58,4 долл./МВт\*ч

101,2 долл./МВт\*ч ↓ -51,7%\*



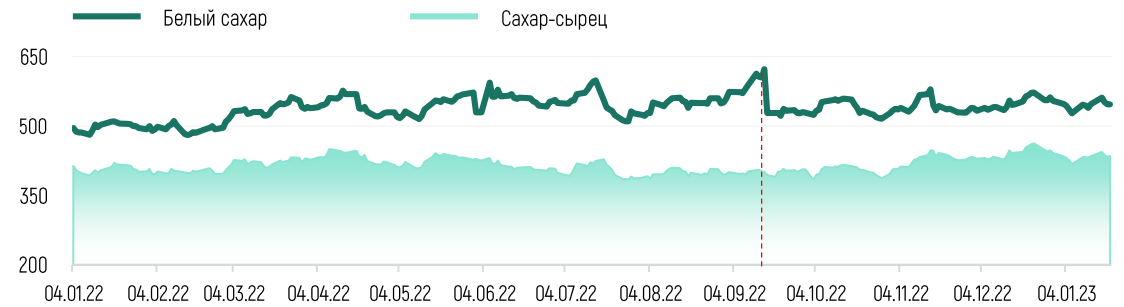
долл./т	Пшеница	Подсолнечник	Кукуруза
MATIF, 3-мес. фьючерс	308,8	-	301,5
SAFEX, Южная Африка	-	727,7	-
Одесский порт	193	-	180 фураж

Котировки фьючерсов на пшеницу, кукурузу в США, долл./т



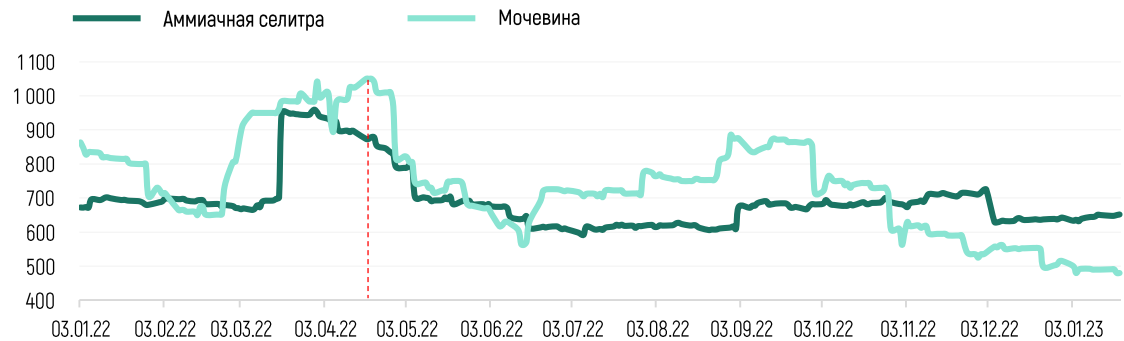
Источник: Рынок фьючерсов США

Котировки фьючерсов на сахар, долл./т



Источник: Рынок фьючерсов США (тростниковый сахар-сырец), Европейский рынок, Лондон (белый сахар)

Котировки фьючерсов на минеральные удобрения, долл./т



Источник: Trading Economics

\*к 13.01.23г.

Max в 2023

Min в 2023

на 20.01.2023г.

Пшеница, США

284,9 долл./т

268,6 долл./т

272,5 долл./т ↓-0,3%\*

Кукуруза, США

269,8 долл./т

257,0 долл./т

266,2 долл./т ↑+0,2%\*

Аммиачная селитра

651,3 долл./т

631,2 долл./т

651,3 долл./т ↑+0,2%\*

Мочевина

500,0 долл./т

480,0 долл./т

480,0 долл./т ↓-2,0%\*

Сахар-сырец

444,0 долл./т

418,0 долл./т

434,8 долл./т ↓-0,1%\*

Белый сахар

560,9 долл./т

527,2 долл./т

546,4 долл./т ↓-0,2%\*



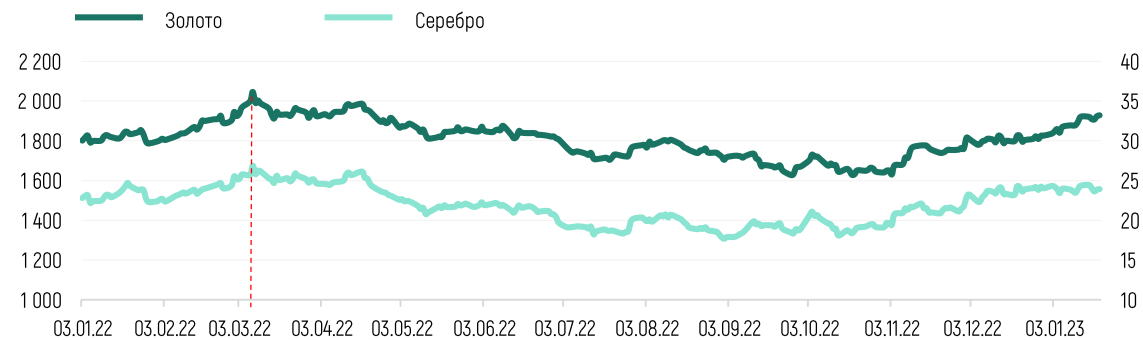
## Официальный курс валют центральных банков

	на 01.01.23	на 20.01.23	Max в 2023	Min в 2023
USD/RUP	16,1000	16,1000	16,1000	16,1000
USD/RUB	70,3375	68,8467	70,3375	67,5744
USD/MDL	19,1579	18,9744	19,2356	18,9744
USD/UAH	36,5686	36,5686	36,5686	36,5686
EUR/USD <small>Forex</small>	1,0662	1,0855	1,0855	1,0662

## Котировки крупнейших индексов

	на 03.01.23	на 20.01.23	Max в 2023	Min в 2023
Dow Jones (DJI), USD	33 134,59	33 374,37 ▲	34 302,81	32 929,72
Euro Stoxx 50 (STOXX50E), EUR	3 882,29	4 119,90 ▲	4 174,34	3 882,29
FTSE 100, GBP	7 554,09	7 770,59 ▲	7 860,07	7 554,09
S&P 500 (SPX), USD	3 824,14	3 972,61 ▲	3 999,09	3 808,10
NASDAQ Composite (IXIS), USD	10 386,99,	11 140,43 ▲	11 140,43	10 305,24
Shanghai Composite (SSEC), CNY	3 116,51	3 264,81 ▲	3 264,81	3 116,51

## Котировки фьючерсов на золото и серебро, долл./тр.унц.



Источник: Международные рынки

## Стоимость биткоина, долл./ед.



Источник: Bitfinex

\*к 13.01.23

## Золото

1 928,2 долл./тр.унц.

Max в 2023

1 835,8 долл./тр.унц.

Min в 2023

1 928,2 долл./тр.унц.

на 20.01.2023г.

↑+0,3%\*

## Серебро

24,46 долл./тр.унц.

23,42 долл./тр.унц.

23,94 долл./тр.унц.

↓-1,8%\*

## Биткоин

22 672,0 долл./ед.

16 643,0 долл./ед.

22 672,0 долл./ед.

↑+13,7%\*