

Котировки фьючерсов нефти марки Brent, долл./баррель



Источник: Лондонская биржа LCO

Котировки фьючерсов на стальную арматуру и лом, долл./т



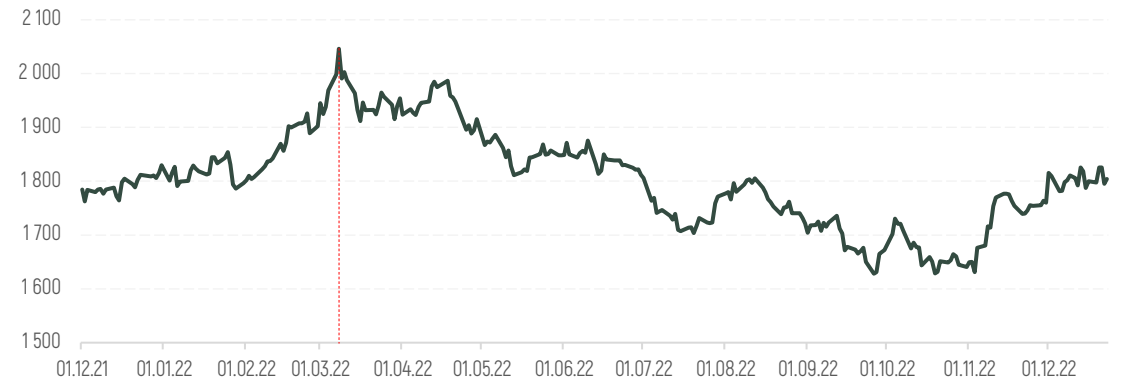
Источник: Лондонская биржа металлов LME

Цены на природный газ (нейтральный индекс TTF), долл./м³



Источник: газовый хаб в Нидерландах

Котировки фьючерсов на золото, долл./ 1 тр.унц.



Источник: GS Comex

\*к 16.12.22г.

Max в 2022г.

Min в 2022г.

на 23.12.22г.

Нефть Brent

127,98 долл./б

76,1 долл./б

83,9 долл./б

↑+6,2%\*

Газ TTF

3 253,3 долл./м³

233,0 долл./м³

1 004,1 долл./м³ ↓-32,9%\*

Стальная арматура

969,5 долл./т

618,5 долл./т

655 долл./т

↓-0,9%\*

Стальной лом

710 долл./т

337 долл./т

384 долл./т

↑+0,3%\*

Золото

2 046,3 долл./тр.унц.

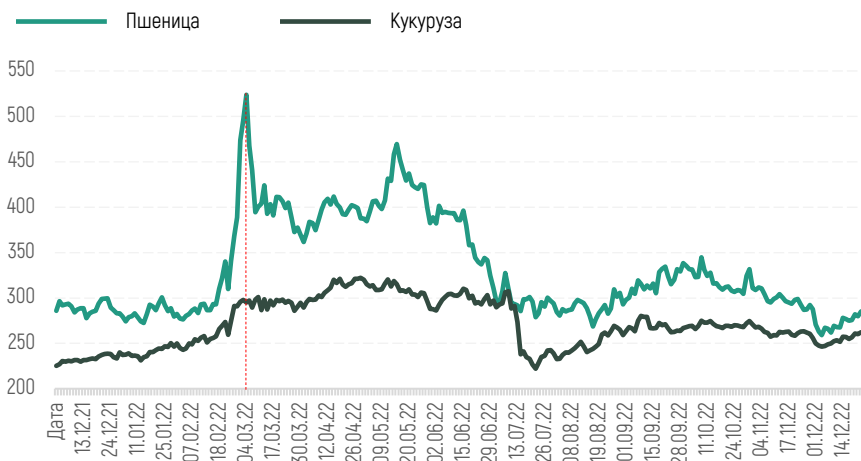
1 628,2 долл./тр.унц.

1 804,2 долл./тр.унц.

↑+0,2%\*

| долл./т               | Пшеница | Подсолнечник | Кукуруза  |
|-----------------------|---------|--------------|-----------|
| MATIF, 3-мес. фьючерс | 322,5   | -            | 308,7     |
| SAFEX, Южная Африка   | -       | 667,4        | -         |
| Одесский порт         | 180     | -            | 171 фураж |

Котировки фьючерсов на пшеницу, кукурузу в США, долл./т



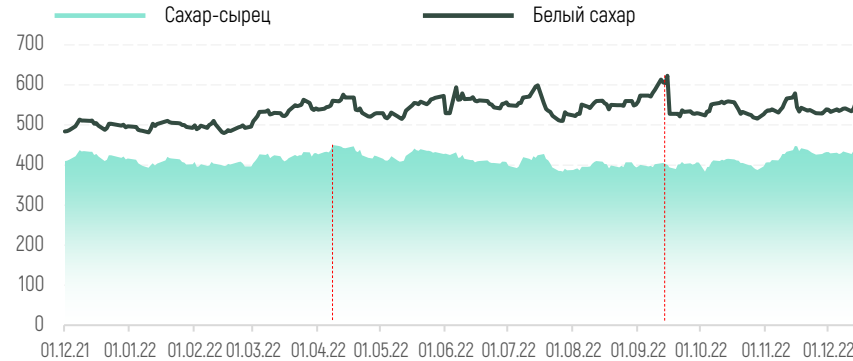
Источник: Рынок фьючерсов США

Котировки фьючерсов на минеральные удобрения, долл./т



Источник: Trading Economics

Котировки фьючерсов на сахар, долл./т



Источник: Рынок фьючерсов США (тростниковый сахар-сырец), Европейский рынок, Лондон (белый сахар)

Официальный курс

|         | на 01.12.22 | на 23.12.22 |
|---------|-------------|-------------|
| USD/RUP | 16,1000     | 16,1000     |
| USD/RUB | 60,8803     | 72,1306     |
| USD/MDL | 19,4889     | 19,2832     |
| USD/UAH | 36,5686     | 36,5686     |
| EUR/USD | 1,0522      | 1,0614      |

Биткоин

16 847 долл./ед. на 25.12.22



\*к 16.12.22г.

Мах в 2022г.  
Min в 2022г.  
на 23.12.22г.

Пшеница, США

523,7 долл./т  
267,9 долл./т  
285,1 долл./т ↑+3,0%\*

Кукуруза, США

322,1 долл./т  
222,1 долл./т  
262,3 долл./т ↑+2,0%\*

Аммиачная селитра

959,4 долл./т  
591,8 долл./т  
636,8 долл./т ↑+0,3%\*

Мочевина

1 050,0 долл./т  
497,5 долл./т  
497,5 долл./т ↓-10,0%\*

Сахар-сырец

462,5 долл./т  
383,6 долл./т  
462,5 долл./т ↑+4,4%\*

Белый сахар

622,8 долл./т  
480,0 долл./т  
572,1 долл./т ↑+4,6%\*