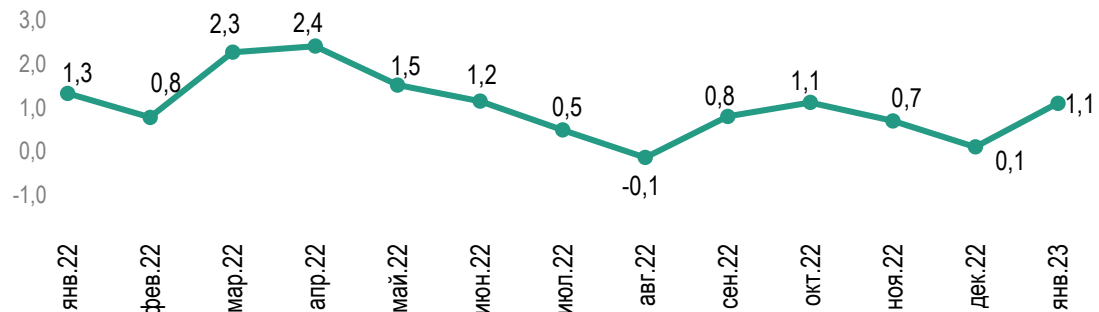
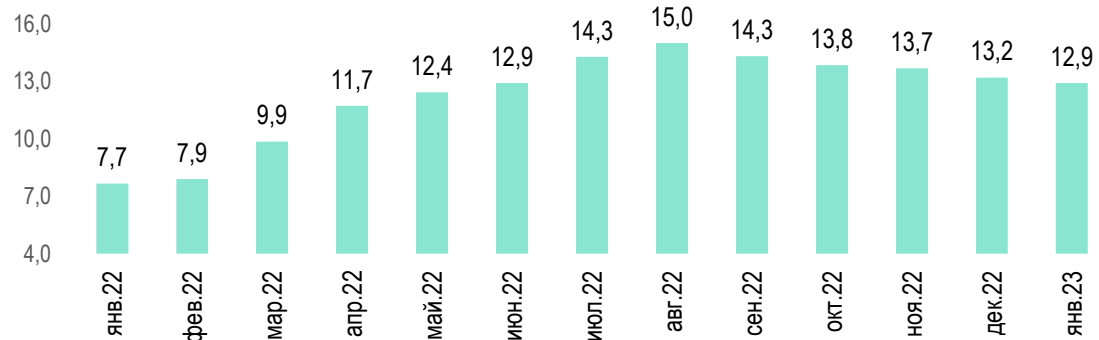


## Инфляционные процессы на потребительском рынке в январе 2023 года

### Динамика темпов прироста потребительских цен, % к предыдущему месяцу



### Сводный индекс потребительских цен в годовом выражении, %



### Продовольствие

Январь'23 **+1,9%**  
к январю'22 **+20,3%**

### Непродовольствие

Январь'23 **-0,1%**  
к январю'22 **+9,6%**






### Услуги

Январь'23 **+1,4%**  
к январю'22 **+5,6%**

### Январь '23

Хлебобулочные изделия	<b>+14,5%</b>
Овощи	<b>+5,9%</b>
Картофель	<b>+4,4%</b>
Молоко и молочная продукция	<b>+3,6%</b>
Яйца куриные	<b>-6,4%</b>
Топливо	<b>-1,1%</b>

### Инфляция за январь '23

	1,1%
	0,8%
	0,5%
	0,8%
	0,8%