



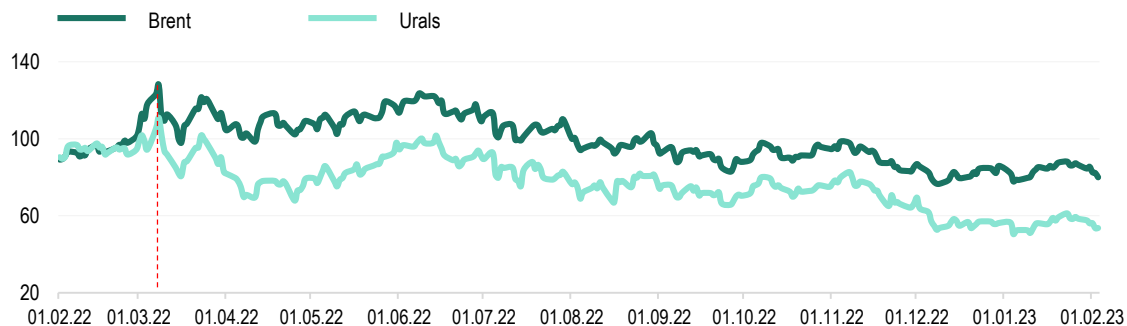
Еженедельный обзор мировых рынков

по состоянию на 3 февраля 2023 года

Министерство экономического развития ПМР



Котировки фьючерсов на нефть, долл./баррель



Источник: Лондонская биржа LCO, Россия

Котировки 2-хмесячных фьючерсов на стальную арматуру и лом, долл./т

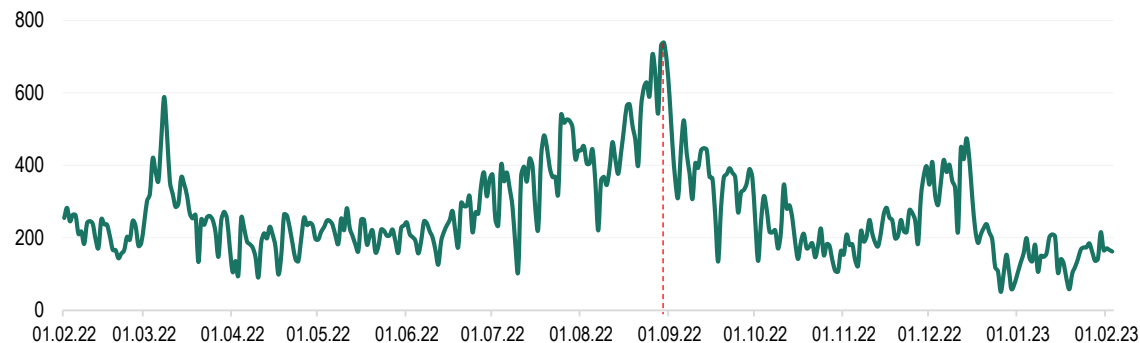


Источник: Лондонская биржа металлов LME

Цены на природный газ (нейтральный индекс TTF), долл./тыс.м³

Источник: газовый хаб в Нидерландах

Стоимость электроэнергии в Румынии, долл./МВт*ч



Источник: Оператор энергетического рынка Румынии, Ropex_Dam_Base

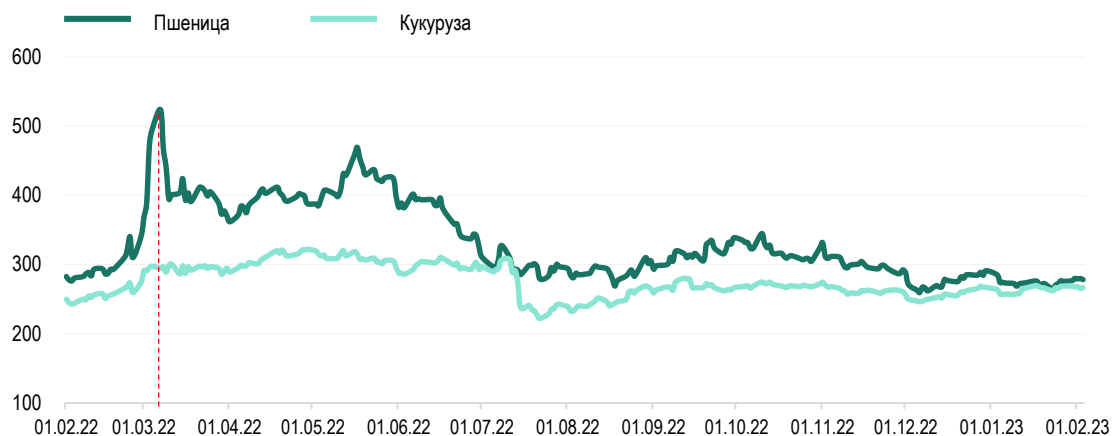
*к 27.01.23г.

	Brent	Urals	Газ TTF	Стальная арматура	Стальной лом	Электроэнергия
Max в 2023	88,16 долл./б	61,28 долл./б	788,0 долл./тыс.м ³	705,5 долл./т	437,5 долл./т	215,7 долл./МВт*ч
Min в 2023	77,84 долл./б	50,53 долл./б	628,9 долл./тыс.м ³	672,5 долл./т	405,5 долл./т	58,4 долл./МВт*ч
на 03.02.2023г.	79,94 долл./б ↓ -7,5%*	53,62 долл./б ↓ -8,3%*	648,0 долл./тыс.м ³ ↓ -0,5%*	705,5 долл./т ↑ +0,1%*	437,5 долл./т ↑ +2,5%*	162,4 долл./МВт*ч ↑ +0,6%*



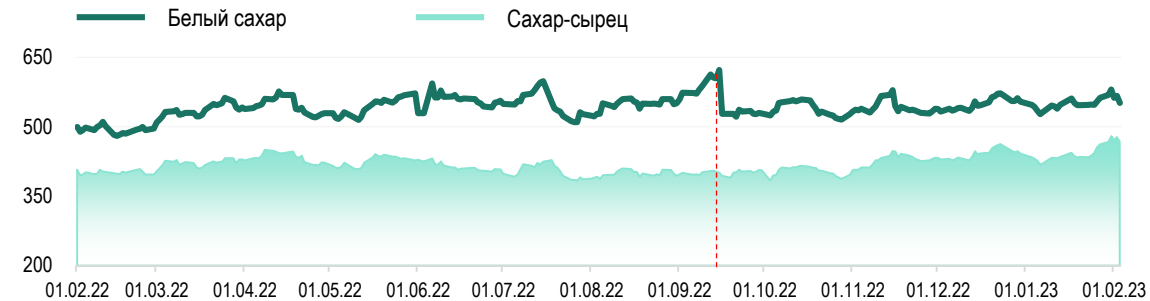
долл./т	Пшеница	Подсолнечник	Кукуруза
MATIF, 3-мес. фьючерс	304,1	-	298,2
SAFEX, Южная Африка	-	676,9	-
Одесский порт	193	-	182 фураж

Котировки фьючерсов на пшеницу, кукурузу в США, долл./т



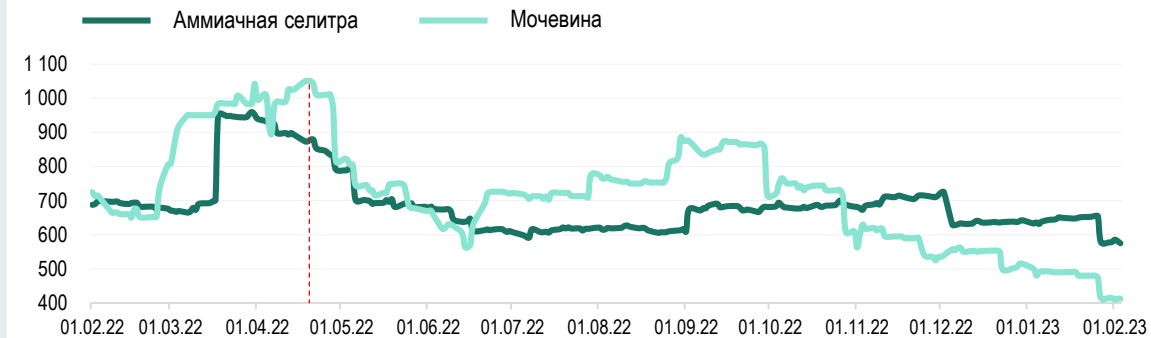
Источник: Рынок фьючерсов США

Котировки фьючерсов на сахар, долл./т



Источник: Рынок фьючерсов США (тростниковый сахар-сырец), Европейский рынок, Лондон (белый сахар)

Котировки фьючерсов на минеральные удобрения, долл./т



Источник: Trading Economics

*к 27.01.23г.

Мак в 2023

Пшеница, США

284,9 долл./т

Min в 2023

264,6 долл./т

на 03.02.2023г.

278,1 долл./т ↑+0,9%*

Кукуруза, США

269,8 долл./т

257,0 долл./т

266,7 долл./т ↓-0,8%*

Аммиачная селитра

654,9 долл./т

574,7 долл./т

574,7 долл./т ↓-0,7%*

Мочевина

500,0 долл./т

410,0 долл./т

412,5 долл./т ↓-0,6%*

Сахар-сырец

479,7 долл./т

418,0 долл./т

468,3 долл./т ↑+1,3%*

Белый сахар

580,7 долл./т

527,2 долл./т

551,3 долл./т ↓-2,0%*



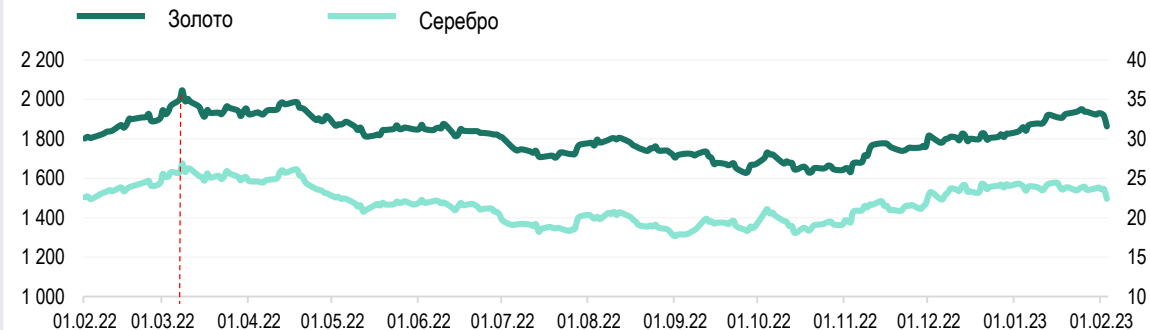
Официальный курс валют центральных банков

	на 01.02.23	на 03.02.23	Max в 2023	Min в 2023
USD/RUP	16,1000	16,1000	16,1000	16,1000
USD/RUB	70,5174	70,0414	70,5174	66,6288
USD/MDL	18,7705	18,8576	19,2356	18,7625
USD/UAH	36,5686	36,5686	36,5686	36,5686
EUR/USD <small>Forex</small>	1,0989	1,0793	1,0989	1,0662

Котировки крупнейших индексов

	на 01.02.23	на 03.02.23	Max в 2023	Min в 2023
Dow Jones (DJI), USD	34 094,34	33 925,06 ▼	34 302,81	32 929,72
Euro Stoxx 50 (STOXX50E), EUR	4 171,44	4 257,98 ▲	4 257,98	3 882,29
FTSE 100, GBP	7 761,11	7 901,80 ▲	7 901,80	7 554,09
S&P 500 (SPX), USD	4 119,21	4 136,48 ▲	4 179,76	3 808,10
NASDAQ Composite (IXIS), USD	11 816,32	12 006,96 ▲	12 200,82	10 305,24
Shanghai Composite (SSEC), CNY	3 284,92	3 263,41 ▼	3 285,67	3 116,51

Котировки фьючерсов на золото и серебро, долл./тр.унц.



Источник: Международные рынки

Стоимость биткоина, долл./ед.



Источник: Bitfinex

*к 27.01.23

	Золото	Серебро	Биткоин
Max в 2023	1 950,3 <small>долл./тр.унц.</small>	24,46 <small>долл./тр.унц.</small>	23 746,0 <small>долл./ед.</small>
Min в 2023	1 835,8 <small>долл./тр.унц.</small>	22,41 <small>долл./тр.унц.</small>	16 643,0 <small>долл./ед.</small>
на 03.02.2023г.	1 862,9 <small>долл./тр.унц.</small> ↓-3,8%*	22,41 <small>долл./тр.унц.</small> ↓-4,8%*	23 433,0 <small>долл./ед.</small> ↑+1,6%*