



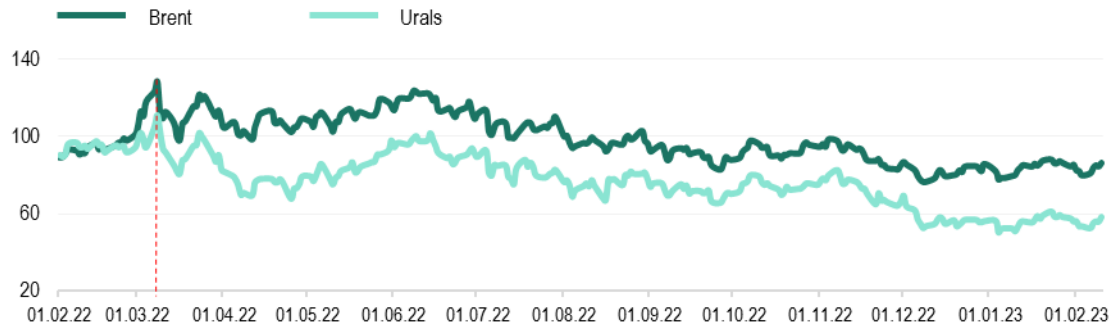
Еженедельный обзор мировых рынков

по состоянию на 10 февраля 2023 года

Министерство экономического развития ПМР



Котировки фьючерсов на нефть, долл./баррель



Источник: Лондонская биржа LCO, Россия

Котировки 2-хмесячных фьючерсов на стальную арматуру и лом, долл./т



Источник: Лондонская биржа металлов LME

Цены на природный газ (нейтральный индекс TTF), долл./тыс.м³

Источник: газовый хаб в Нидерландах

Стоимость электроэнергии в Румынии, долл./МВт*ч



Источник: Оператор энергетического рынка Румынии, Ropex_Dam_Base

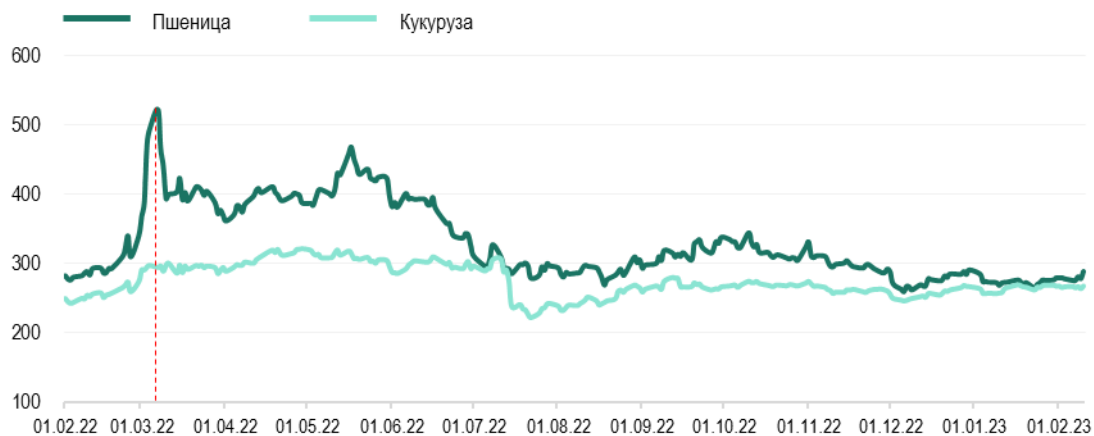
*к 03.02.23г.

	Brent	Urals	Газ TTF	Стальная арматура	Стальной лом	Электроэнергия
Max в 2023	88,16 долл./б	61,28 долл./б	788,0 долл./тыс.м ³	728,5 долл./т	437,5 долл./т	215,7 долл./МВт*ч
Min в 2023	77,84 долл./б	50,53 долл./б	609,3 долл./тыс.м ³	672,5 долл./т	405,5 долл./т	58,4 долл./МВт*ч
на 10.02.2023г.	86,39 долл./б ↑ +8,1%*	58,43 долл./б ↑ +9,0%*	609,3 долл./тыс.м ³ ↓ -6,0%*	728,5 долл./т ↑ +3,3%*	437,0 долл./т ↓ -0,1%*	174,8 долл./МВт*ч ↑ +7,6%*



долл./т	Пшеница	Подсолнечник	Кукуруза
MATIF, 3-мес. фьючерс	314,1	-	310,1
SAFEX, Южная Африка	-	617,1	-
Одесский порт	186	-	183 фураж

Котировки фьючерсов на пшеницу, кукурузу в США, долл./т



Источник: Рынок фьючерсов США

Котировки фьючерсов на сахар, долл./т



Источник: Рынок фьючерсов США (тростниковый сахар-сырец), Европейский рынок, Лондон (белый сахар)

Котировки фьючерсов на минеральные удобрения, долл./т



Источник: Trading Economics

*к 03.02.23г.

Мак в 2023

Мин в 2023

на 10.02.2023г.

Пшеница, США

288,8 долл./т

264,6 долл./т

288,8 долл./т ↑+3,9%*

Кукуруза, США

269,8 долл./т

257,0 долл./т

267,9 долл./т ↑+0,4%*

Аммиачная селитра

654,9 долл./т

568,4 долл./т

568,4 долл./т ↓-1,1%*

Мочевина

500,0 долл./т

377,5 долл./т

387,5 долл./т ↓-6,1%*

Сахар-сырец

479,7 долл./т

418,0 долл./т

475,8 долл./т ↑+1,6%*

Белый сахар

580,7 долл./т

527,2 долл./т

570,8 долл./т ↑+3,5%*



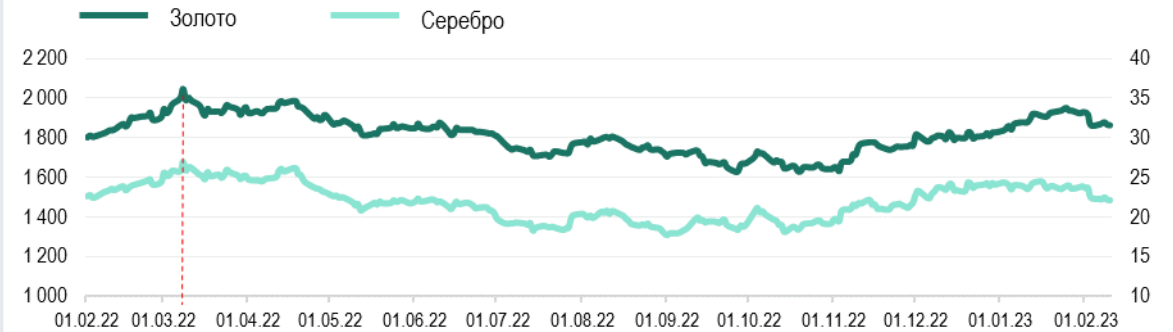
Официальный курс валют центральных банков

	на 01.02.23	на 10.02.23	Max в 2023	Min в 2023
USD/RUP	16,1000	16,1000	16,1000	16,1000
USD/RUB	70,5174	72,8949	72,8949	66,6288
USD/MDL	18,7705	18,8274	19,2356	18,7619
USD/UAH	36,5686	36,5686	36,5686	36,5686
EUR/USD <small>Forex</small>	1,0989	1,0675	1,0989	1,0662

Котировки крупнейших индексов

	на 01.02.23	на 10.02.23	Max в 2023	Min в 2023
Dow Jones (DJI), USD	34 094,34	33 869,40 ▼	34 302,81	32 929,72
Euro Stoxx 50 (STOXX50E), EUR	4 171,44	4 197,94 ▲	4 257,98	3 882,29
FTSE 100, GBP	7 761,11	7 882,45 ▲	7 911,15	7 554,09
S&P 500 (SPX), USD	4 119,21	4 090,46 ▼	4 179,76	3 808,10
NASDAQ Composite (IXIS), USD	11 816,32	11 718,12 ▼	12 200,82	10 305,24
Shanghai Composite (SSEC), CNY	3 284,92	3 260,67 ▼	3 285,67	3 116,51

Котировки фьючерсов на золото и серебро, долл./тр.унц.



Источник: Международные рынки

Стоимость биткоина, долл./ед.



Источник: Bitfinex

*к 03.02.23

	Золото	Серебро	Биткоин
Max в 2023	1 950,3 <small>долл./тр.унц.</small>	24,46 <small>долл./тр.унц.</small>	23 746,0 <small>долл./ед.</small>
Min в 2023	1 835,8 <small>долл./тр.унц.</small>	22,08 <small>долл./тр.унц.</small>	16 643,0 <small>долл./ед.</small>
на 10.02.2023г.	1 862,8 <small>долл./тр.унц.</small>	22,08 <small>долл./тр.унц.</small>	21 643,0 <small>долл./ед.</small>
	0,0%*	↓-1,5%*	↓-7,6%*