



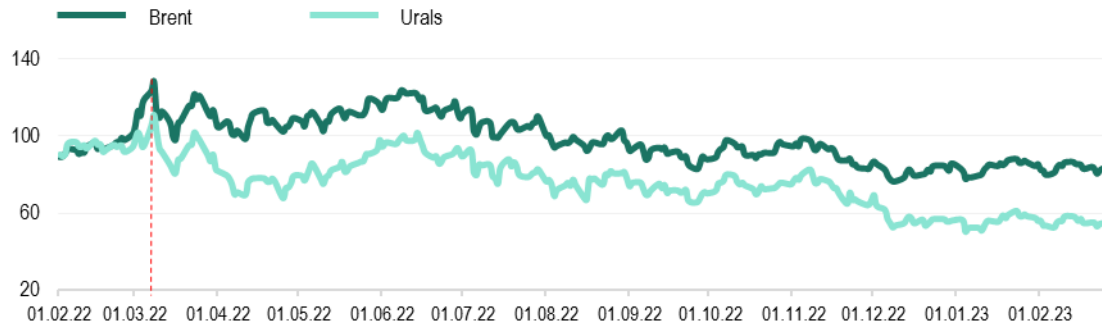
# Еженедельный обзор мировых рынков

по состоянию на 24 февраля 2023 года

Министерство экономического развития ПМР



## Котировки фьючерсов на нефть, долл./баррель



Источник: Лондонская биржа LCO, Россия

## Котировки 2-хмесячных фьючерсов на стальную арматуру и лом, долл./т



Источник: Лондонская биржа металлов LME

Цены на природный газ (нейтральный индекс TTF), долл./тыс.м<sup>3</sup>

Источник: газовый хаб в Нидерландах

## Стоимость электроэнергии в Румынии, долл./МВт\*ч



Источник: Оператор энергетического рынка Румынии, Ropex\_Dam\_Base

\*к 17.02.23г.

Max в 2023

Brent

88,16 долл./б

Min в 2023

77,84 долл./б

на 24.02.2023г.

83,16 долл./б

↑ +0,2%\*

Urals

61,28 долл./б

50,53 долл./б

54,84 долл./б

↓ -0,1%\*

Газ TTF

788,0 долл./тыс.м<sup>3</sup>546,8 долл./тыс.м<sup>3</sup>562,1 долл./тыс.м<sup>3</sup>

↓ -4,1%\*

Стальная арматура

775,0 долл./т

672,5 долл./т

760,0 долл./т

↑ +3,3%\*

Стальной лом

480,0 долл./т

405,5 долл./т

464,5 долл./т

↑ +5,8%\*

Электроэнергия

215,7 долл./МВт\*ч

58,4 долл./МВт\*ч

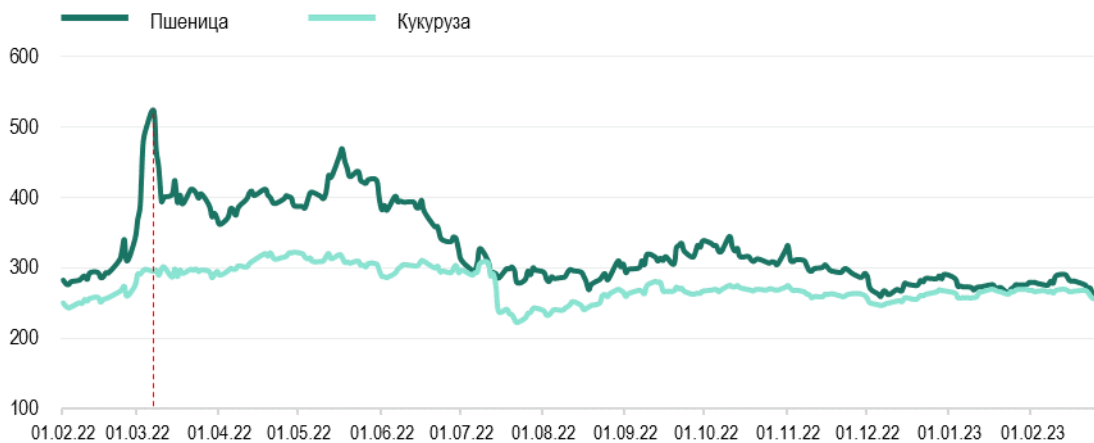
143,6 долл./МВт\*ч

↓ -22,1%\*



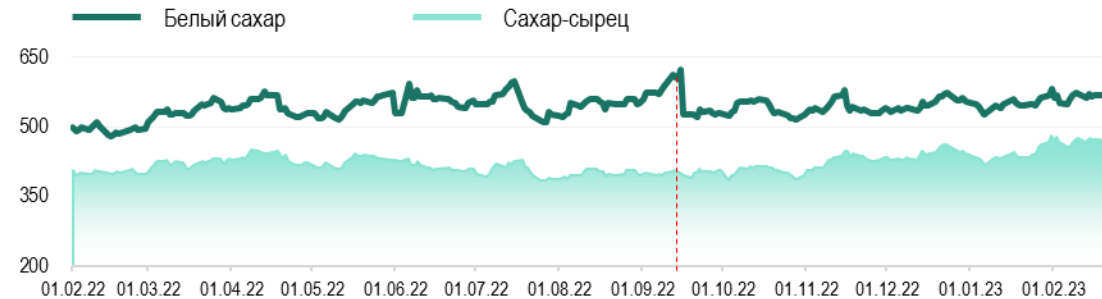
долл./т	Пшеница 27.02.2023	Подсолнечник 27.02.2023	Кукуруза 27.02.2023
MATIF, 3-мес. фьючерс	295,1	-	294,6
SAFEX, Южная Африка	-	583,3	-
Одесский порт	-	-	-

Котировки фьючерсов на пшеницу, кукурузу в США, долл./т



Источник: Рынок фьючерсов США

Котировки фьючерсов на сахар, долл./т



Источник: Рынок фьючерсов США (тростниковый сахар-сырец), Европейский рынок, Лондон (белый сахар)

Котировки фьючерсов на минеральные удобрения, долл./т



Источник: Trading Economics

\*к 17.02.23г.

Мак в 2023

Пшеница, США

291,0 долл./т

Мин в 2023

260,2 долл./т

на 24.02.2023г.

260,2 долл./т ↓ -7,5%\*

Кукуруза, США

269,8 долл./т

255,9 долл./т

255,9 долл./т ↓ -4,1%\*

Аммиачная селитра

654,9 долл./т

427,1 долл./т

427,1 долл./т ↓ -16,8%\*

Мочевина

500,0 долл./т

377,5 долл./т

380,0 долл./т ↓ -2,8%\*

Сахар-сырец

479,7 долл./т

418,0 долл./т

469,1 долл./т ↓ -0,6%\*

Белый сахар

580,7 долл./т

527,2 долл./т

562,0 долл./т ↓ -1,1%\*



## Официальный курс валют центральных банков

	на 01.02.23	на 24.02.23	Max в 2023	Min в 2023
USD/RUP	16,1000	16,1000	16,1000	16,1000
USD/RUB	70,5174	74,7087	74,8596	66,6288
USD/MDL	18,7705	18,8148	19,2356	18,7214
USD/UAH	36,5686	36,5686	36,5686	36,5686
EUR/USD <small>Forex</small>	1,0989	1,0546	1,0989	1,0546

## Котировки крупнейших индексов

	на 01.02.23	на 24.02.23	Max в 2023	Min в 2023
Dow Jones (DJI), USD	34 094,34	32 817,05 ▼	34 302,81	32 817,05
Euro Stoxx 50 (STOXX50E), EUR	4 171,44	4 178,82 ▲	4 297,24	3 882,29
FTSE 100, GBP	7 761,11	7 878,66 ▲	8 014,31	7 554,09
S&P 500 (SPX), USD	4 119,21	3 970,04 ▼	4 179,76	3 808,10
NASDAQ Composite (IXIS), USD	11 816,32	11 394,94 ▼	12 200,82	10 305,24
Shanghai Composite (SSEC), CNY	3 284,92	3 267,16 ▼	3 306,52	3 116,51

## Котировки фьючерсов на золото и серебро, долл./тр.унц.



Источник: Международные рынки

## Стоимость биткоина, долл./ед.



Источник: Bitfinex

\*к 17.02.23

	Золото	Серебро	Биткоин
Max в 2023	1 950,3 <small>долл./тр.унц.</small>	24,46 <small>долл./тр.унц.</small>	24 831,0 <small>долл./ед.</small>
Min в 2023	1 817,1 <small>долл./тр.унц.</small>	20,81 <small>долл./тр.унц.</small>	16 643,0 <small>долл./ед.</small>
на 24.02.2023г.	1 817,1 <small>долл./тр.унц.</small> ↓-1,3%*	20,81 <small>долл./тр.унц.</small> ↓-4,2%*	23 201,0 <small>долл./ед.</small> ↓-5,6%*