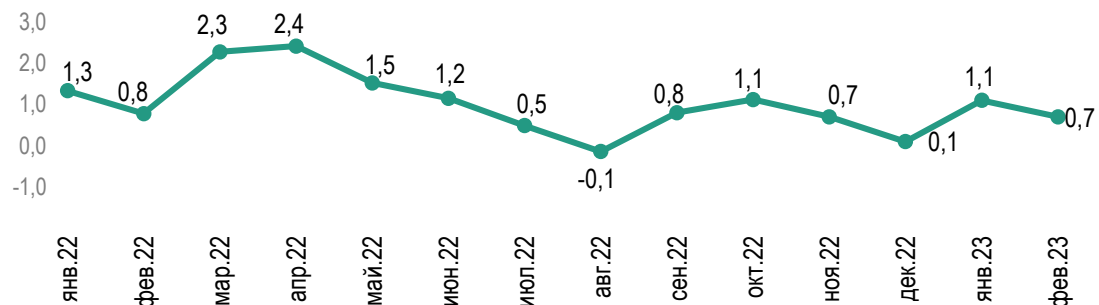
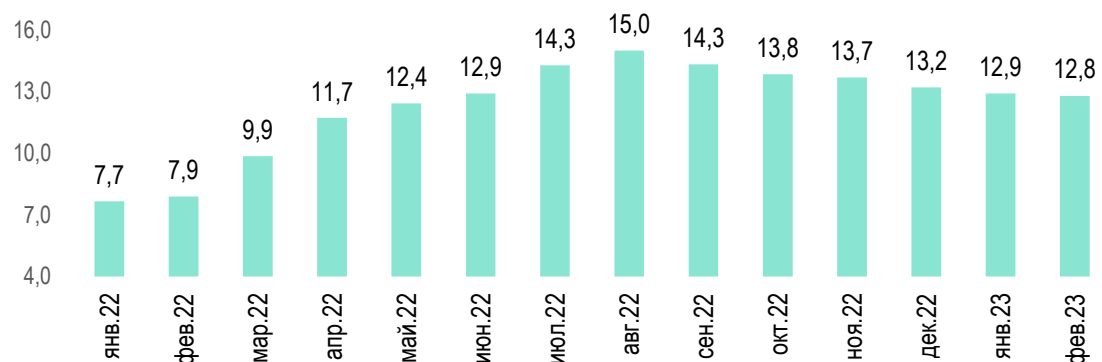


Инфляционные процессы на потребительском рынке в феврале 2023 года

Динамика темпов прироста потребительских цен, % к предыдущему месяцу



Сводный индекс потребительских цен в годовом выражении, %



Продовольствие

Февраль '23 **+0,3%**

Янв.-фев.'23 **+2,2%**

Непродовольствие

Февраль '23 **+0,8%**

Янв.-фев.'23 **+0,7%**

Услуги

Февраль '23 **+1,2%**






Янв.-фев.'23 **+2,6%**

Февраль '23

Янв.-фев.'23

Овощи	+9,4%	+15,8%
Картофель	+5,9%	+10,5%
Яйца	-26,4%	-31,1%
Табачные изделия	+5,5%	+5,5%
Топливо	+2,7%	+1,6%
Жилищные услуги	+26,6%	+26,6%

Инфляция за янв.-фев.'23

	1,8%
	1,3%
	1,4%
	2,0%
	1,5%