



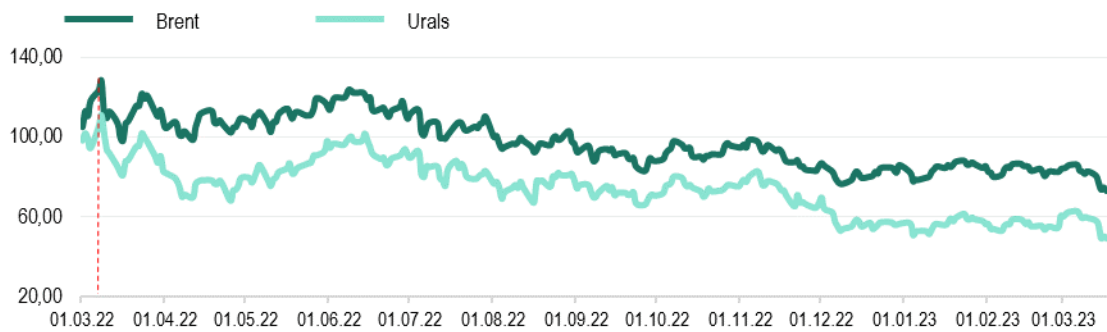
# Еженедельный обзор мировых рынков

по состоянию на 17 марта 2023 года

Министерство экономического развития ПМР

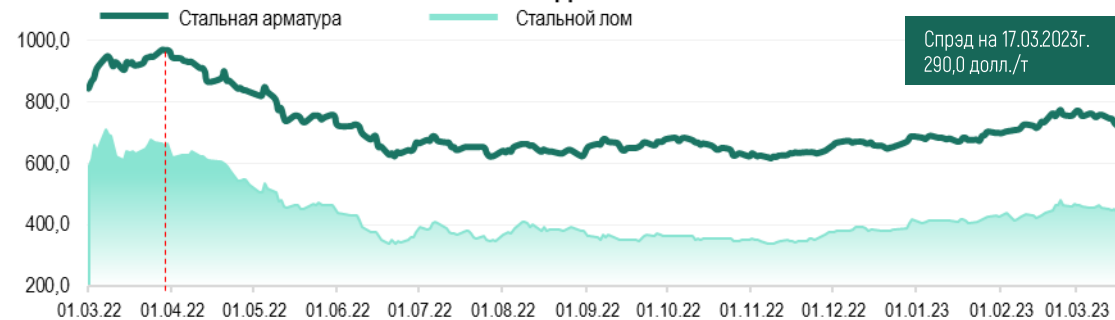


## Котировки фьючерсов на нефть, долл./баррель



Источник: Лондонская биржа LCO, Россия

## Котировки 2-хмесячных фьючерсов на стальную арматуру и лом, долл./т



Источник: Лондонская биржа металлов LME

Цены на природный газ (нейтральный индекс TTF), долл./тыс.м<sup>3</sup>

Источник: газовый хаб в Нидерландах

## Стоимость электроэнергии в Румынии, долл./МВт\*ч



Источник: Оператор энергетического рынка Румынии, Rorex\_Dam\_Base

\*к 10.03.23г.

Max в 2023

Brent

88,16 долл./б

Min в 2023

72,97 долл./б

на 17.03.2023г.

72,97 долл./б

↓ -11,9%\*

Urals

62,63 долл./б

48,87 долл./б

48,87 долл./б

↓ -17,4%\*

Газ TTF

788,0 долл./тыс.м<sup>3</sup>484,1 долл./тыс.м<sup>3</sup>484,1 долл./тыс.м<sup>3</sup>

↓ -1,1%\*

Стальная арматура

775,0 долл./т

672,5 долл./т

734,5 долл./т

↓ -3,4%\*

Стальной лом

480,0 долл./т

405,5 долл./т

444,5 долл./т

↓ -2,7%\*

Электроэнергия

215,7 долл./МВт\*ч

58,4 долл./МВт\*ч

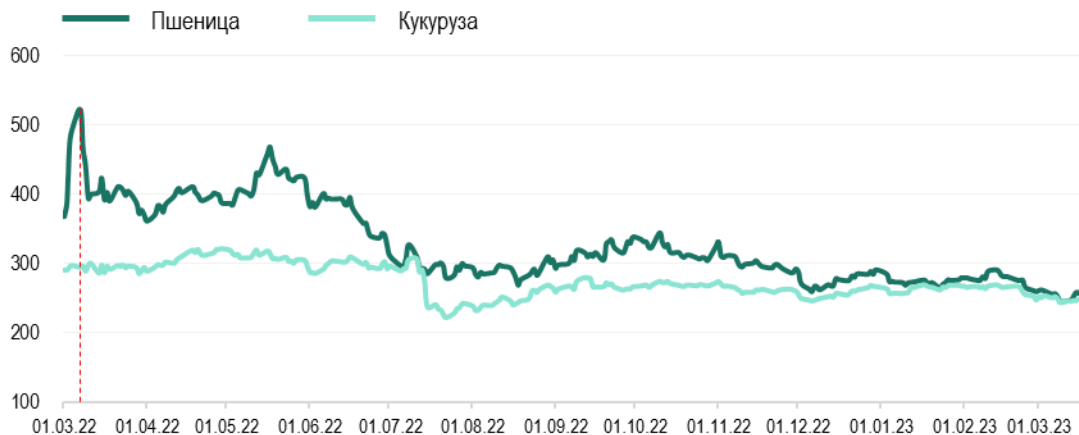
97,6 долл./МВт\*ч

↓ -12,1%\*



долл./т	Пшеница	Подсолнечник	Кукуруза
MATIF, 3-мес. фьючерс	283,2	-	278,9
SAFEX, Южная Африка	-	543,7	-
Одесский порт	-	-	180 фураж

Котировки фьючерсов на пшеницу, кукурузу в США, долл./т



Источник: Рынок фьючерсов США

Котировки фьючерсов на сахар, долл./т



Источник: Рынок фьючерсов США (тростниковый сахар-сырец), Европейский рынок, Лондон (белый сахар)

Котировки фьючерсов на минеральные удобрения, долл./т



Источник: Trading Economics

\*к 10.03.23г.

Мак в 2023

Min в 2023

на 17.03.2023г.

Пшеница, США

291,0 долл./т

244,6 долл./т

261,1 долл./т ↑ +6,6%\*

Кукуруза, США

269,8 долл./т

243,5 долл./т

249,7 долл./т ↑ +1,6%\*

Аммиачная селитра

654,9 долл./т

400,7 долл./т

405,3 долл./т ↑ +0,2%\*

Мочевина

500,0 долл./т

377,5 долл./т

387,5 долл./т ↓ -0,6%\*

Сахар-сырец

487,0 долл./т

418,0 долл./т

455,7 долл./т ↓ -2,3%\*

Белый сахар

592,3 долл./т

527,2 долл./т

585,1 долл./т ↓ -0,8%\*



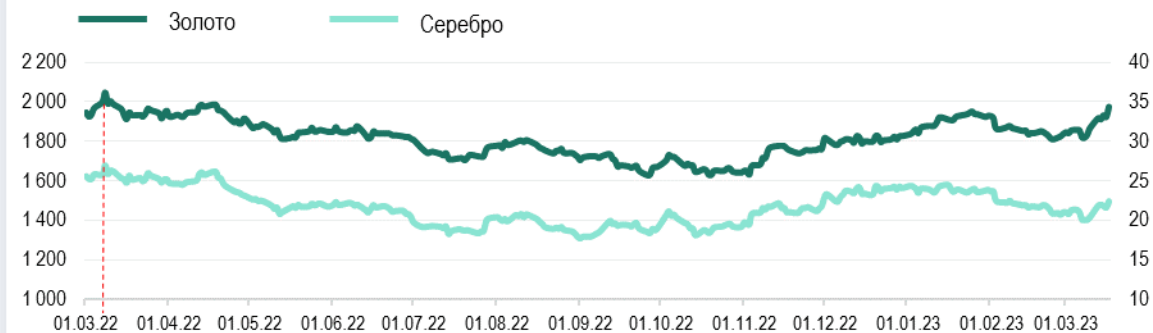
## Официальный курс валют центральных банков

	на 01.03.23	на 17.03.23	Max в 2023	Min в 2023
USD/RUP	16,1000	16,1000	16,1000	16,1000
USD/RUB	74,8932	74,4095	75,4095	66,6288
USD/MDL	18,9250	18,6255	19,2356	18,6255
USD/UAH	36,5686	36,5686	36,5686	36,5686
EUR/USD <small>Forex</small>	1,0665	1,0666	1,0989	1,0544

## Котировки крупнейших индексов

	на 01.03.23	на 17.03.23	Max в 2023	Min в 2023
Dow Jones (DJI), USD	32 662,56	31 858,89 ▼	34 302,81	31 819,05
Euro Stoxx 50 (STOXX50E), EUR	4 215,75	4 064,99 ▼	4 313,78	3 882,29
FTSE 100, GBP	7 914,93	7 335,40 ▼	8 014,31	7 335,40
S&P 500 (SPX), USD	3 951,39	3 916,64 ▼	4 179,76	3 808,10
NASDAQ Composite (IXIS), USD	11 379,48	11 630,51 ▲	12 200,82	10 305,24
Shanghai Composite (SSEC), CNY	3 312,35	3 250,55 ▼	3 328,39	3 116,51

## Котировки фьючерсов на золото и серебро, долл./тр.унц.



Источник: Международные рынки

## Стоимость биткоина, долл./ед.



Источник: Bitfinex

\*к 10.03.23

	Золото	Серебро	Биткоин
Max в 2023	1 973,5 <small>долл./тр.унц.</small>	24,46 <small>долл./тр.унц.</small>	27 350,0 <small>долл./ед.</small>
Min в 2023	1 809,2 <small>долл./тр.унц.</small>	20,01 <small>долл./тр.унц.</small>	16 643,0 <small>долл./ед.</small>
на 17.03.2023г.	1 973,5 <small>долл./тр.унц.</small> ▲ +5,7%*	22,35 <small>долл./тр.унц.</small> ▲ +9,7%*	27 350,0 <small>долл./ед.</small> ▲ +35,4%*