



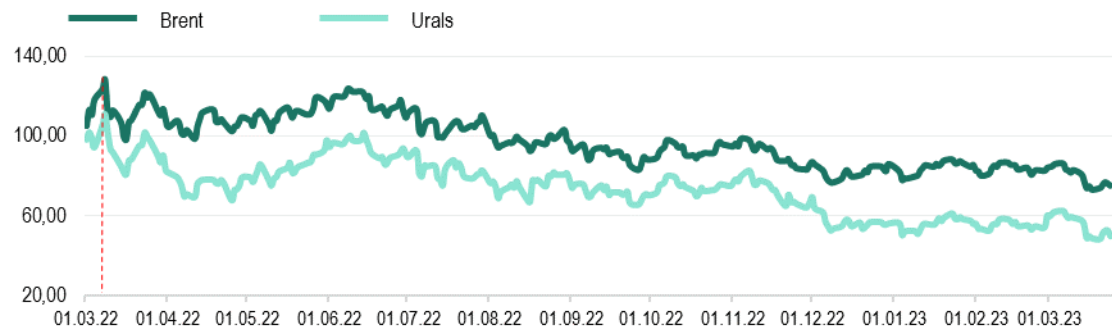
Еженедельный обзор мировых рынков

по состоянию на 24 марта 2023 года

Министерство экономического развития ПМР



Котировки фьючерсов на нефть, долл./баррель



Источник: Лондонская биржа LCO, Россия

Котировки 2-хмесячных фьючерсов на стальную арматуру и лом, долл./т



Источник: Лондонская биржа металлов LME

Цены на природный газ (нейтральный индекс TTF), долл./тыс.м³

Источник: газовый хаб в Нидерландах

Стоимость электроэнергии в Румынии, долл./МВт*ч



Источник: Оператор энергетического рынка Румынии, Ropex_Dam_Base

*к 17.03.23г.

Max в 2023

Brent

88,16 долл./б

Min в 2023

72,97 долл./б

на 24.03.2023г.

74,99 долл./б

↑ +2,8%*

Urals

62,63 долл./б

48,41 долл./б

49,93 долл./б

↑ +2,2%*

Газ TTF

788,0 долл./тыс.м³451,8 долл./тыс.м³477,6 долл./тыс.м³

↓ -1,3%*

Стальная арматура

775,0 долл./т

672,5 долл./т

706,5 долл./т

↓ -3,8%*

Стальной лом

480,0 долл./т

405,5 долл./т

439,5 долл./т

↓ -1,1%*

Электроэнергия

215,7 долл./МВт*ч

58,4 долл./МВт*ч

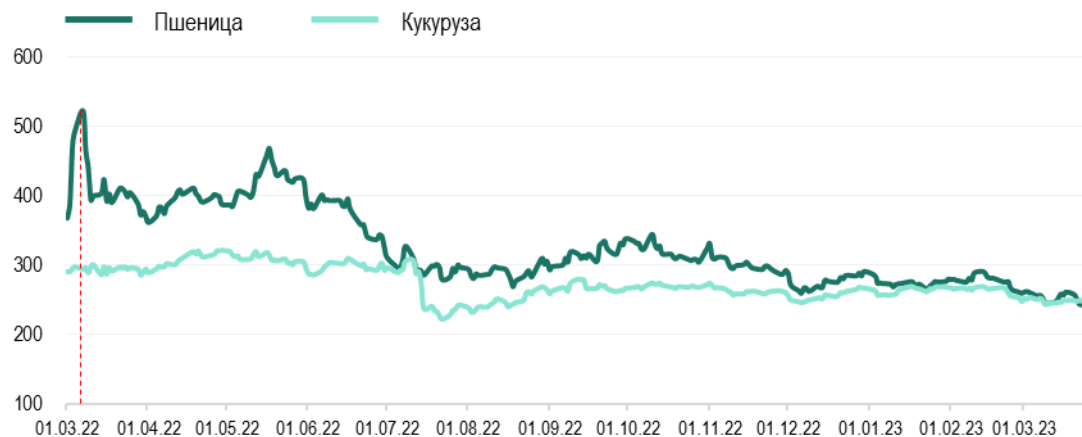
98,7 долл./МВт*ч

↑ +1,1%*



| долл./т | Пшеница | Подсолнечник | Кукуруза |
|-----------------------|---------|--------------|-----------|
| MATIF, 3-мес. фьючерс | 278,9 | - | 273,0 |
| SAFEX, Южная Африка | - | 492,5 | - |
| Одесский порт | - | - | 185 фураж |

Котировки фьючерсов на пшеницу, кукурузу в США, долл./т



Источник: Рынок фьючерсов США

Котировки фьючерсов на сахар, долл./т



Источник: Рынок фьючерсов США (тростниковый сахар-сырец), Европейский рынок, Лондон (белый сахар)

Котировки фьючерсов на минеральные удобрения, долл./т



Источник: Trading Economics

*к 17.03.23г.

Мак в 2023

Min в 2023

на 24.03.2023г.

Пшеница, США

291,0 долл./т

243,2 долл./т

253,0 долл./т ↓-3,1%*

Кукуруза, США

269,8 долл./т

243,5 долл./т

253,1 долл./т ↑+1,4%*

Аммиачная селитра

654,9 долл./т

343,0 долл./т

344,3 долл./т ↓-15,1%*

Мочевина

500,0 долл./т

377,5 долл./т

380,0 долл./т ↓-1,9%*

Сахар-сырец

487,0 долл./т

418,0 долл./т

459,0 долл./т ↑+0,7%*

Белый сахар

603,9 долл./т

527,2 долл./т

597,6 долл./т ↑+2,1%*



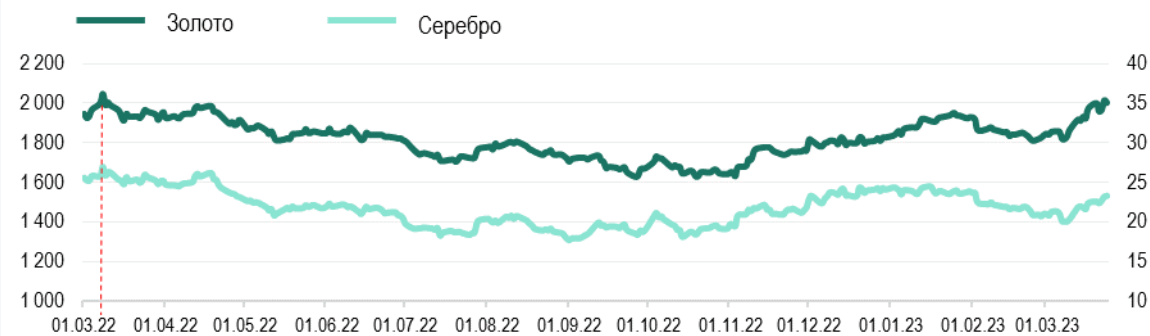
Официальный курс валют центральных банков

| | на 01.03.23 | на 24.03.23 | Max в 2023 | Min в 2023 |
|------------------------------|-------------|-------------|------------|------------|
| USD/RUP | 16,1000 | 16,1000 | 16,1000 | 16,1000 |
| USD/RUB | 74,8932 | 76,3072 | 77,2422 | 66,6288 |
| USD/MDL | 18,9250 | 18,5870 | 19,2356 | 18,5870 |
| USD/UAH | 36,5686 | 36,5686 | 36,5686 | 36,5686 |
| EUR/USD <small>Forex</small> | 1,0665 | 1,0759 | 1,0989 | 1,0544 |

Котировки крупнейших индексов

| | на 01.03.23 | на 24.03.23 | Max в 2023 | Min в 2023 |
|--------------------------------|-------------|-------------|------------|------------|
| Dow Jones (DJI), USD | 32 662,56 | 32 238,15 ▼ | 34 302,81 | 31 819,05 |
| Euro Stoxx 50 (STOXX50E), EUR | 4 215,75 | 4 130,62 ▼ | 4 313,78 | 3 882,29 |
| FTSE 100, GBP | 7 914,93 | 7 405,45 ▼ | 8 014,31 | 7 335,40 |
| S&P 500 (SPX), USD | 3 951,39 | 3 970,99 ▲ | 4 179,76 | 3 808,10 |
| NASDAQ Composite (IXIS), USD | 11 379,48 | 11 823,96 ▲ | 12 200,82 | 10 305,24 |
| Shanghai Composite (SSEC), CNY | 3 312,35 | 3 265,65 ▼ | 3 328,39 | 3 116,51 |

Котировки фьючерсов на золото и серебро, долл./тр.унц.



Источник: Международные рынки

Стоимость биткоина, долл./ед.



Источник: Bitfinex

*к 17.03.23

| | Золото | Серебро | Биткоин |
|-----------------|--|--|---|
| Max в 2023 | 2 013,3 <small>долл./тр.унц.</small> | 24,46 <small>долл./тр.унц.</small> | 28 304,0 <small>долл./ед.</small> |
| Min в 2023 | 1 809,2 <small>долл./тр.унц.</small> | 20,01 <small>долл./тр.унц.</small> | 16 643,0 <small>долл./ед.</small> |
| на 24.03.2023г. | 2 001,7 <small>долл./тр.унц.</small> ▲ +1,4%* | 23,25 <small>долл./тр.унц.</small> ▲ +4,0%* | 27 458,0 <small>долл./ед.</small> ▲ +0,4%* |