



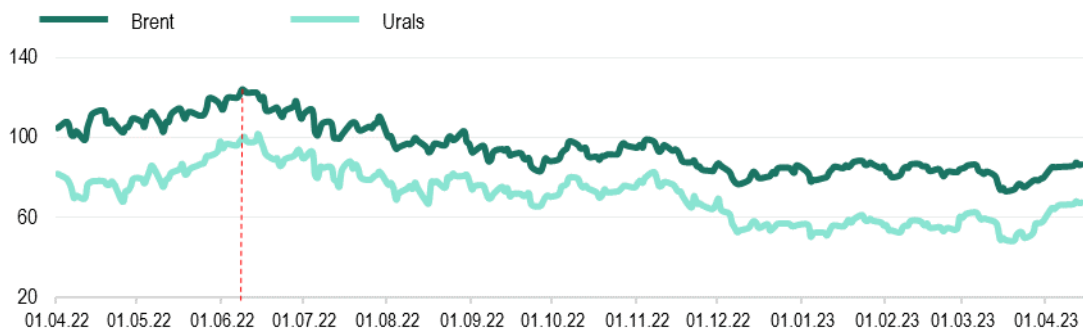
Еженедельный обзор мировых рынков

по состоянию на 14 апреля 2023 года

Министерство экономического развития ПМР



Котировки фьючерсов на нефть, долл./баррель



Источник: Лондонская биржа LCO, Россия

Котировки 2-хмесячных фьючерсов на стальную арматуру и лом, долл./т

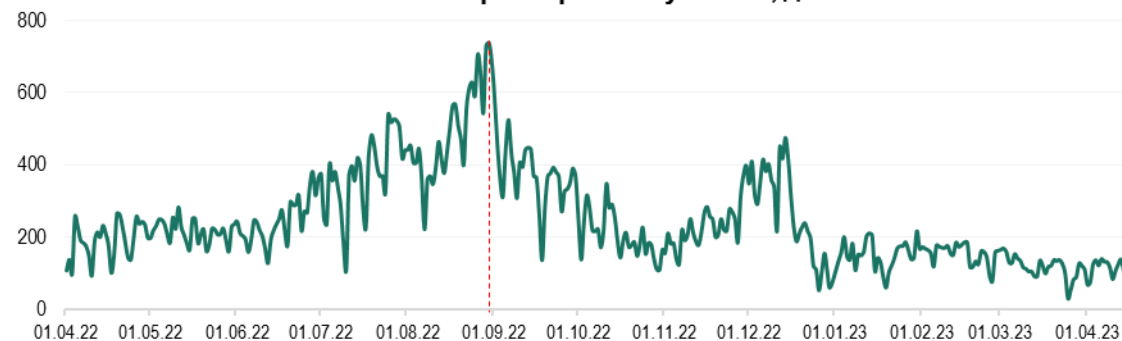


Источник: Лондонская биржа металлов LME

Цены на природный газ (нейтральный индекс TTF), долл./тыс.м³

Источник: газовый хаб в Нидерландах

Стоимость электроэнергии в Румынии, долл./МВт*ч



Источник: Оператор энергетического рынка Румынии, Ropex_Dam_Base

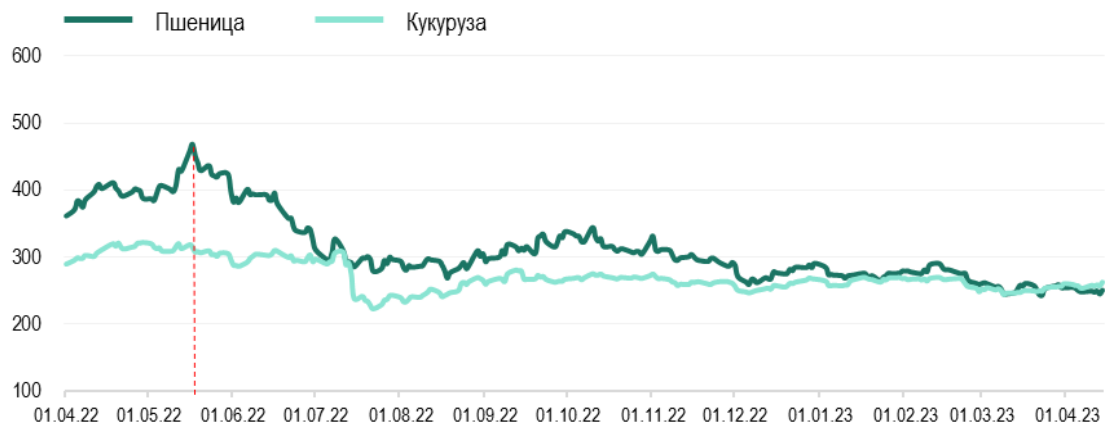
*к 06.04.23г.

| | Brent | Urals | Газ TTF | Стальная арматура | Стальной лом | Электроэнергия |
|-----------------|---|---|--|---|---|--|
| Max в 2023 | 88,16 долл./б | 68,12 долл./б | 788,0 долл./тыс.м ³ | 775,0 долл./т | 480,0 долл./т | 215,7 долл./МВт*ч |
| Min в 2023 | 72,97 долл./б | 48,41 долл./б | 451,8 долл./тыс.м ³ | 659,0 долл./т | 405,5 долл./т | 28,7 долл./МВт*ч |
| на 14.04.2023г. | 86,31 долл./б ↑ +1,4%* | 67,43 долл./б ↑ +1,7%* | 496,6 долл./тыс.м ³ ↓ -7,1%* | 659,0 долл./т ↓ -0,9%* | 418,0 долл./т ↓ -2,8%* | 104,1 долл./МВт*ч ↓ -24,6%* |



| долл./т | Пшеница | Подсолнечник | Кукуруза |
|-----------------------|---------|--------------|-----------|
| MATIF, 3-мес. фьючерс | 285,9 | - | 274,9 |
| SAFEX, Южная Африка | - | 482,3 | - |
| Одесский порт | 180 | - | 182 фураж |

Котировки фьючерсов на пшеницу, кукурузу в США, долл./т



Источник: Рынок фьючерсов США

Котировки фьючерсов на сахар, долл./т



Источник: Рынок фьючерсов США (тростниковый сахар-сырец), Европейский рынок, Лондон (белый сахар)

Котировки фьючерсов на минеральные удобрения, долл./т



Источник: Trading Economics

*к 06.04.23г.

Мак в 2023

Мин в 2023

на 14.04.2023г.

Пшеница, США

291,0 долл./т

243,2 долл./т

250,8 долл./т ↑+1,0%*

Кукуруза, США

269,8 долл./т

243,5 долл./т

262,3 долл./т ↑+3,5%*

Аммиачная селитра

654,9 долл./т

336,0 долл./т

340,8 долл./т ↑+0,7%*

Мочевина

500,0 долл./т

307,5 долл./т

340,0 долл./т ↑+9,7%*

Сахар-сырец

537,3 долл./т

418,0 долл./т

531,3 долл./т ↑+2,1%*

Белый сахар

702,5 долл./т

527,2 долл./т

668,2 долл./т ↓-0,7%*



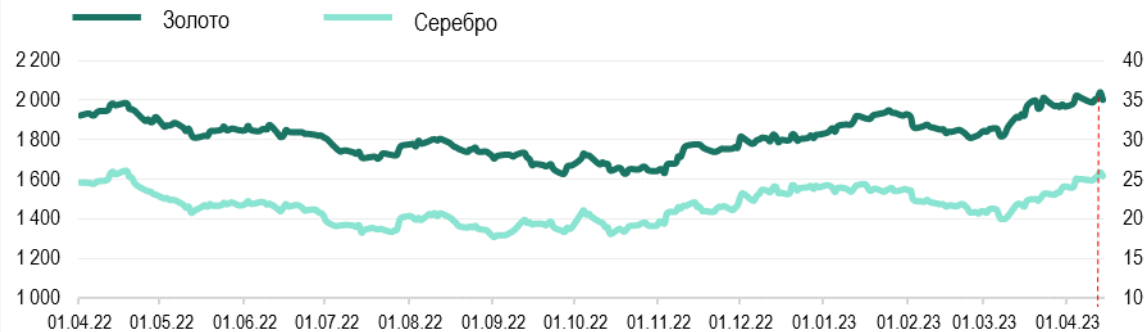
Официальный курс валют центральных банков

| | на 03.04.23 | на 14.04.23 | Max в 2023 | Min в 2023 |
|------------------------------|-------------|-------------|------------|------------|
| USD/RUP | 16,1000 | 16,1000 | 16,1000 | 16,1000 |
| USD/RUB | 77,3233 | 81,6758 | 82,3988 | 66,6288 |
| USD/MDL | 18,3652 | 18,0161 | 19,2356 | 18,0161 |
| USD/UAH | 36,5686 | 36,5686 | 36,5686 | 36,5686 |
| EUR/USD <small>Forex</small> | 1,0895 | 1,0995 | 1,1044 | 1,0544 |

Котировки крупнейших индексов

| | на 03.04.23 | на 14.04.23 | Max в 2023 | Min в 2023 |
|--------------------------------|-------------|-------------|------------|------------|
| Dow Jones (DJI), USD | 33 600,92 | 33 885,31 ▲ | 34 302,81 | 31 819,05 |
| Euro Stoxx 50 (STOXX50E), EUR | 4 311,05 | 4 390,75 ▲ | 4 390,75 | 3 882,29 |
| FTSE 100, GBP | 7 673,00 | 7 871,91 ▲ | 8 014,31 | 7 335,40 |
| S&P 500 (SPX), USD | 4 124,51 | 4 137,64 ▲ | 4 179,76 | 3 808,10 |
| NASDAQ Composite (IXIS), USD | 12 189,45 | 12 123,46 ▼ | 12 221,91 | 10 305,24 |
| Shanghai Composite (SSEC), CNY | 3 296,40 | 3 338,15 ▲ | 3 338,15 | 3 116,51 |

Котировки фьючерсов на золото и серебро, долл./тр.унц.



Источник: Международные рынки

Стоимость биткоина, долл./ед.



Источник: Bitfinex

*к 06.04.23

| | Золото | Серебро | Биткоин |
|-----------------|--|--|---|
| Max в 2023 | 2 041,3 <small>долл./тр.унц.</small> | 25,93 <small>долл./тр.унц.</small> | 30 462,0 <small>долл./ед.</small> |
| Min в 2023 | 1 809,2 <small>долл./тр.унц.</small> | 20,01 <small>долл./тр.унц.</small> | 16 643,0 <small>долл./ед.</small> |
| на 14.04.2023г. | 2 002,2 <small>долл./тр.унц.</small> ↓ -0,5%* | 25,46 <small>долл./тр.унц.</small> ↑ +1,5%* | 30 462,0 <small>долл./ед.</small> ↑ +8,7%* |