



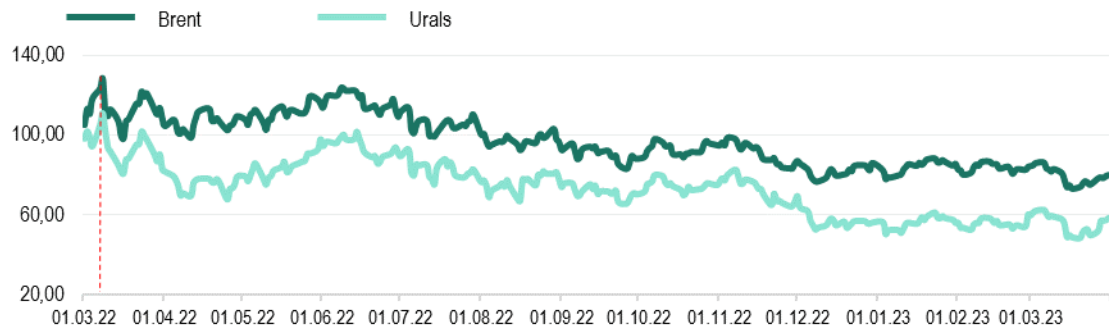
Еженедельный обзор мировых рынков

по состоянию на 31 марта 2023 года

Министерство экономического развития ПМР



Котировки фьючерсов на нефть, долл./баррель



Источник: Лондонская биржа LCO, Россия

Котировки 2-хмесячных фьючерсов на стальную арматуру и лом, долл./т

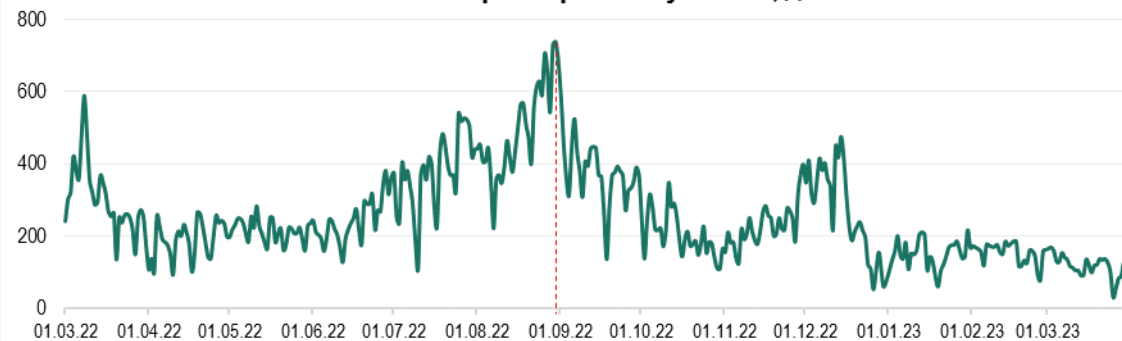


Источник: Лондонская биржа металлов LME

Цены на природный газ (нейтральный индекс TTF), долл./тыс.м³

Источник: газовый хаб в Нидерландах

Стоимость электроэнергии в Румынии, долл./МВт*ч



Источник: Оператор энергетического рынка Румынии, Rorex_Dam_Base

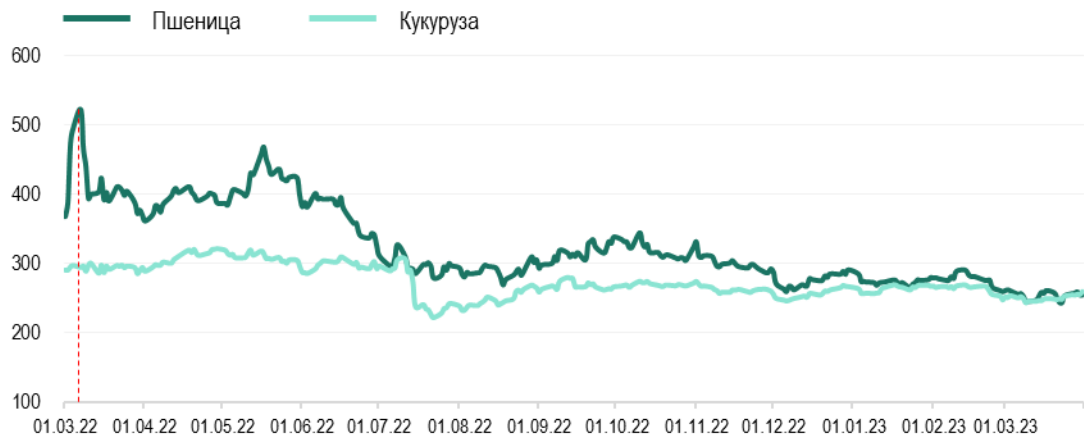
*к 24.03.23г.

	Brent	Urals	Газ TTF	Стальная арматура	Стальной лом	Электроэнергия
Max в 2023	88,16 долл./б	62,63 долл./б	788,0 долл./тыс.м ³	775,0 долл./т	480,0 долл./т	215,7 долл./МВт*ч
Min в 2023	72,97 долл./б	48,41 долл./б	451,8 долл./тыс.м ³	672,5 долл./т	405,5 долл./т	28,7 долл./МВт*ч
на 31.03.2023г.	79,77 долл./б ↑+6,4%*	58,50 долл./б ↑+17,2%*	491,2 долл./тыс.м ³ ↑+2,9%*	684,9 долл./т ↓-3,1%*	437,5 долл./т ↓-0,5%*	108,5 долл./МВт*ч ↑+9,9%*



долл./т	Пшеница	Подсолнечник	Кукуруза
MATIF, 3-мес. фьючерс	282,6	-	279,4
SAFEX, Южная Африка	-	492,7	-
Одесский порт	-	-	182 фураж

Котировки фьючерсов на пшеницу, кукурузу в США, долл./т



Источник: Рынок фьючерсов США

Котировки фьючерсов на сахар, долл./т



Источник: Рынок фьючерсов США (тростниковый сахар-сырец), Европейский рынок, Лондон (белый сахар)

Котировки фьючерсов на минеральные удобрения, долл./т



Источник: Trading Economics

*к 24.03.23г.

Мак в 2023

Min в 2023

на 31.03.2023г.

Пшеница, США

291,0 долл./т

243,2 долл./т

254,4 долл./т ↑+0,5%*

Кукуруза, США

269,8 долл./т

243,5 долл./т

260,0 долл./т ↑+2,7%*

Аммиачная селитра

654,9 долл./т

344,3 долл./т

346,8 долл./т ↑+0,7%*

Мочевина

500,0 долл./т

310,0 долл./т

310,0 долл./т ↓-18,4%*

Сахар-сырец

490,5 долл./т

418,0 долл./т

490,5 долл./т ↑+6,9%*

Белый сахар

630,7 долл./т

527,2 долл./т

630,3 долл./т ↑+5,5%*



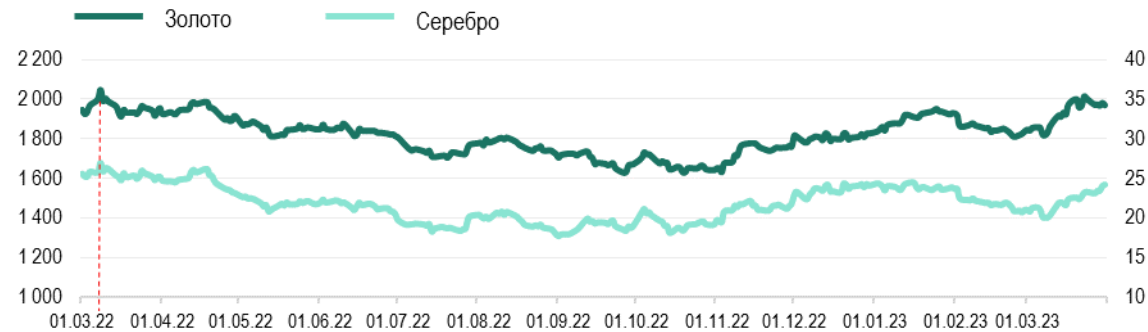
Официальный курс валют центральных банков

	на 01.03.23	на 31.03.23	Max в 2023	Min в 2023
USD/RUP	16,1000	16,1000	16,1000	16,1000
USD/RUB	74,8932	77,0863	77,2422	66,6288
USD/MDL	18,9250	18,4058	19,2356	18,4058
USD/UAH	36,5686	36,5686	36,5686	36,5686
EUR/USD <small>Forex</small>	1,0665	1,0839	1,0989	1,0544

Котировки крупнейших индексов

	на 01.03.23	на 31.03.23	Max в 2023	Min в 2023
Dow Jones (DJI), USD	32 662,56	33 273,10 ▲	34 302,81	31 819,05
Euro Stoxx 50 (STOXX50E), EUR	4 215,75	4 315,05 ▲	4 315,05	3 882,29
FTSE 100, GBP	7 914,93	7 631,74 ▼	8 014,31	7 335,40
S&P 500 (SPX), USD	3 951,39	4 109,31 ▲	4 179,76	3 808,10
NASDAQ Composite (IXIS), USD	11 379,48	12 221,91 ▲	12 221,91	10 305,24
Shanghai Composite (SSEC), CNY	3 312,35	3 272,86 ▼	3 328,39	3 116,51

Котировки фьючерсов на золото и серебро, долл./тр.унц.



Источник: Международные рынки

Стоимость биткоина, долл./ед.



Источник: Bitfinex

*к 24.03.23

	Золото	Серебро	Биткоин
Max в 2023	2 013,3 <small>долл./тр.унц.</small>	24,46 <small>долл./тр.унц.</small>	28 460,0 <small>долл./ед.</small>
Min в 2023	1 809,2 <small>долл./тр.унц.</small>	20,01 <small>долл./тр.унц.</small>	16 643,0 <small>долл./ед.</small>
на 31.03.2023г.	1 969,0 <small>долл./тр.унц.</small>	24,16 <small>долл./тр.унц.</small>	28 460,0 <small>долл./ед.</small>
	↓ -1,6%*	↑ +3,9%*	↑ +3,6%*