



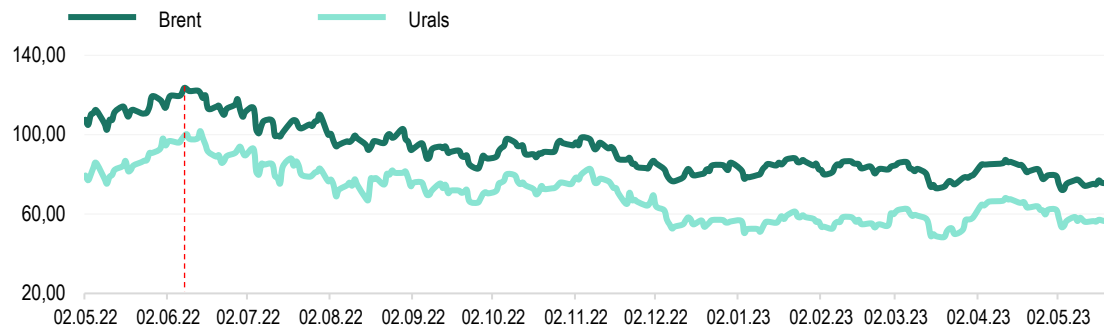
Еженедельный обзор мировых рынков

по состоянию на 19 мая 2023 года

Министерство экономического развития ПМР

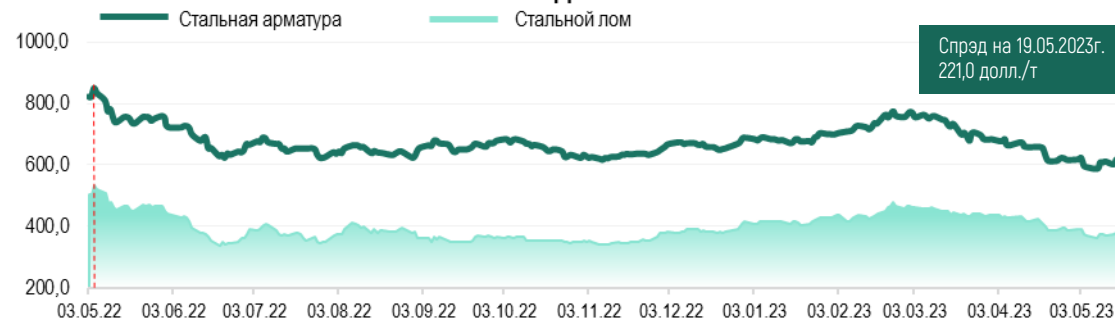


Котировки фьючерсов на нефть, долл./баррель



Источник: Лондонская биржа LCO, Россия

Котировки 2-хмесячных фьючерсов на стальную арматуру и лом, долл./т

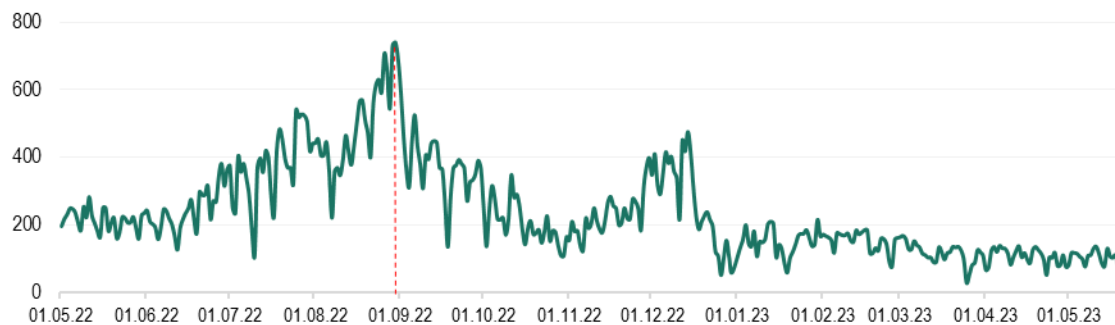


Источник: Лондонская биржа металлов LME

Цены на природный газ (нейтральный индекс TTF), долл./тыс.м³

Источник: газовый хаб в Нидерландах

Стоимость электроэнергии в Румынии, долл./МВт*ч



Источник: Оператор энергетического рынка Румынии, Rorex_Dam_Base

*к 12.05.23г.

Max в 2023

Brent

88,16 долл./б

Min в 2023

72,33 долл./б

на 19.05.2023г.

75,58 долл./б

↑+1,9%*

Urals

68,12 долл./б

48,41 долл./б

56,48 долл./б

↑+0,8%*

Газ TTF

788,0 долл./тыс.м³338,6 долл./тыс.м³338,6 долл./тыс.м³

↓-13,4%*

Стальная арматура

775,0 долл./т

589,5 долл./т

600,0 долл./т

↓-2,1%*

Стальной лом

480,0 долл./т

360,0 долл./т

379,0 долл./т

↑+2,4%*

Электроэнергия

215,7 долл./МВт*ч

28,7 долл./МВт*ч

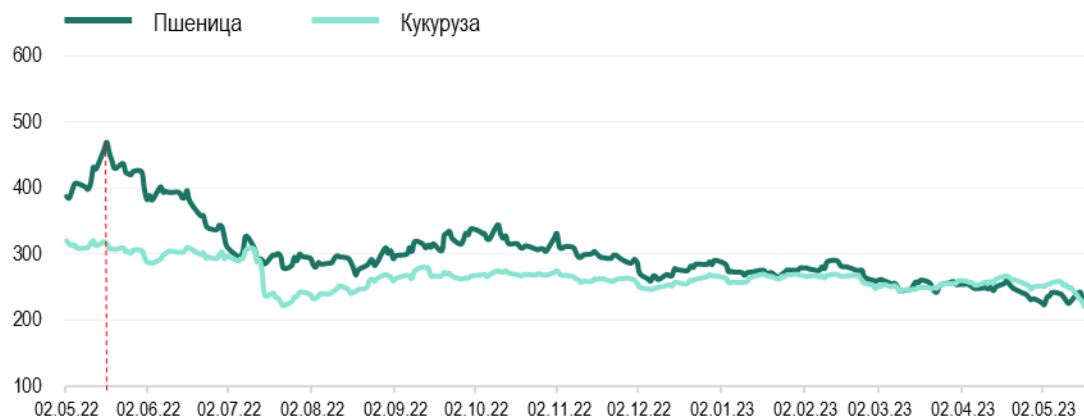
80,5 долл./МВт*ч

↓-29,9%*



долл./т	Пшеница	Подсолнечник	Кукуруза
MATIF, 3-мес. фьючерс	240,3	-	233,1
SAFEX, Южная Африка	-	436,7	-
Одесский порт	157	337	156 фураж

Котировки фьючерсов на пшеницу, кукурузу в США, долл./т



Источник: Рынок фьючерсов США

Котировки фьючерсов на сахар, долл./т



Источник: Рынок фьючерсов США (тростниковый сахар-сырец), Европейский рынок, Лондон (белый сахар)

Котировки фьючерсов на минеральные удобрения, долл./т



Источник: Trading Economics

*к 12.05.23г.

Мак в 2023

Мин в 2023

на 19.05.2023г.

Пшеница, США

291,0 долл./т

222,3 долл./т

222,3 долл./т

↓ -3,1%*

Кукуруза, США

269,8 долл./т

218,3 долл./т

218,3 долл./т

↓ -12,4%*

Аммиачная селитра

654,9 долл./т

333,8 долл./т

334,9 долл./т

↓ -0,4%*

Мочевина

500,0 долл./т

307,5 долл./т

357,0 долл./т

↓ -0,1%*

Сахар-сырец

595,0 долл./т

418,0 долл./т

568,4 долл./т

↓ -1,7%*

Белый сахар

720,1 долл./т

527,2 долл./т

710,0 долл./т

↓ -0,7%*



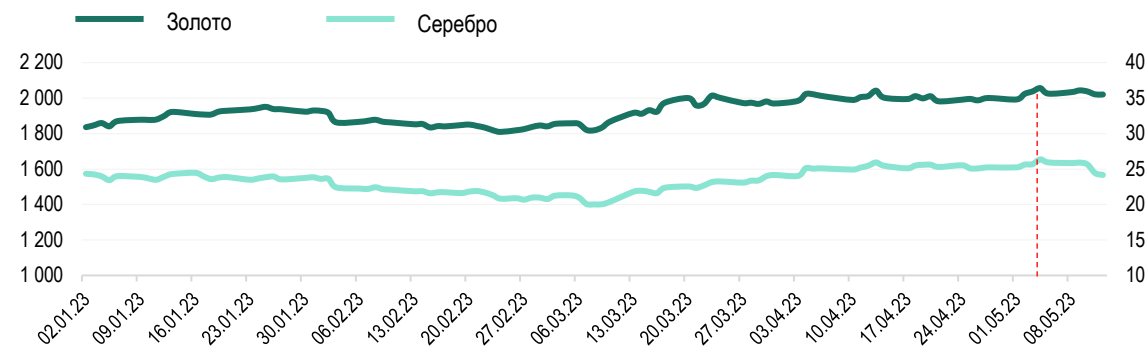
Официальный курс валют центральных банков

	на 02.05.23	на 19.05.23	Max в 2023	Min в 2023
USD/RUP	16,1000	16,1000	16,1000	16,1000
USD/RUB	80,5093	80,0366	82,3988	66,6288
USD/MDL	17,9612	17,7449	19,2356	17,7355
USD/UAH	36,5686	36,5686	36,5686	36,5686
EUR/USD <small>Forex</small>	1,0999	1,0802	1,1059	1,0544

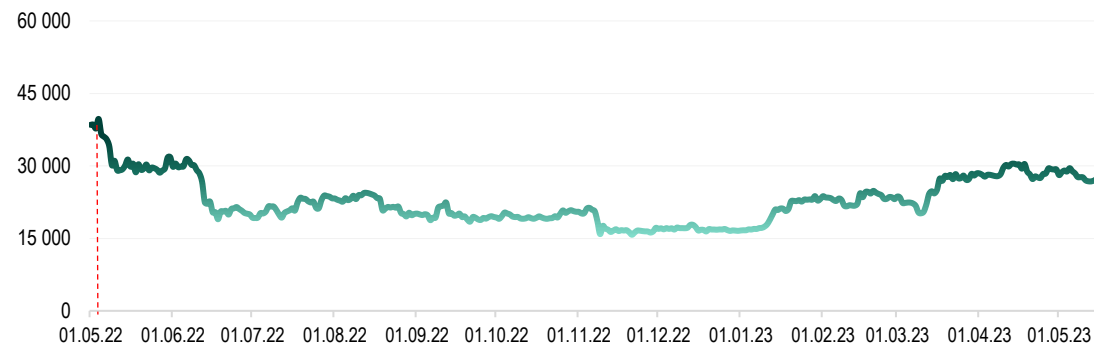
Котировки крупнейших индексов

	на 02.05.23	на 19.05.23	Max в 2023	Min в 2023
Dow Jones (DJI), USD	33 684,46	33 426,43 ▼	34 302,81	31 819,05
Euro Stoxx 50 (STOXX50E), EUR	4 294,85	4 395,30 ▲	4 408,59	3 882,29
FTSE 100, GBP	7 773,03	7 756,87 ▼	8 014,31	7 335,40
S&P 500 (SPX), USD	4 119,58	4 191,98 ▲	4 198,05	3 808,10
NASDAQ Composite (IXIS), USD	12 080,51	12 657,90 ▲	12 688,84	10 305,24
Shanghai Composite (SSEC), CNY	3 350,46 на 04.05.23	3 283,54 ▼	3 395,00	3 116,51

Котировки фьючерсов на золото и серебро, долл./тр.унц.



Стоимость биткоина, долл./ед.



*к 12.05.23

	Золото	Серебро	Биткоин
Max в 2023	2 055,7 долл./тр.унц.	26,36 долл./тр.унц.	30 462,0 долл./ед.
Min в 2023	1 809,2 долл./тр.унц.	20,01 долл./тр.унц.	16 643,0 долл./ед.
на 19.05.2023г.	1 981,6 долл./тр.унц. ↓-1,9%*	24,06 долл./тр.унц. ↓-0,4%*	26 911,0 долл./ед. ↑+0,3%*