



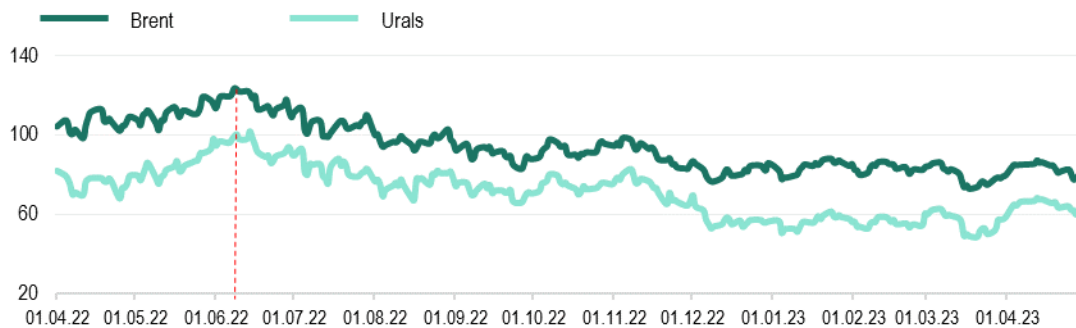
Еженедельный обзор мировых рынков

по состоянию на 28 апреля 2023 года

Министерство экономического развития ПМР



Котировки фьючерсов на нефть, долл./баррель



Источник: Лондонская биржа LCO, Россия

Котировки 2-хмесячных фьючерсов на стальную арматуру и лом, долл./т



Источник: Лондонская биржа металлов LME

Цены на природный газ (нейтральный индекс TTF), долл./тыс.м³

Источник: газовый хаб в Нидерландах

Стоимость электроэнергии в Румынии, долл./МВт*ч



Источник: Оператор энергетического рынка Румынии, Ropex_Dam_Base

*к 21.04.23г.

Max в 2023

Brent

88,16 долл./б

Min в 2023

72,97 долл./б

на 28.04.2023г.

79,54 долл./б ↓ -2,6%*

Urals

68,12 долл./б

48,41 долл./б

62,20 долл./б ↓ -1,8%*

Газ TTF

788,0 долл./тыс.м³450,0 долл./тыс.м³450,4 долл./тыс.м³ ↓ -4,8%*

Стальная арматура

775,0 долл./т

615,0 долл./т

618,0 долл./т ↑ +0,5%*

Стальной лом

480,0 долл./т

385,0 долл./т

387,0 долл./т ↑ +0,5%*

Электроэнергия

215,7 долл./МВт*ч

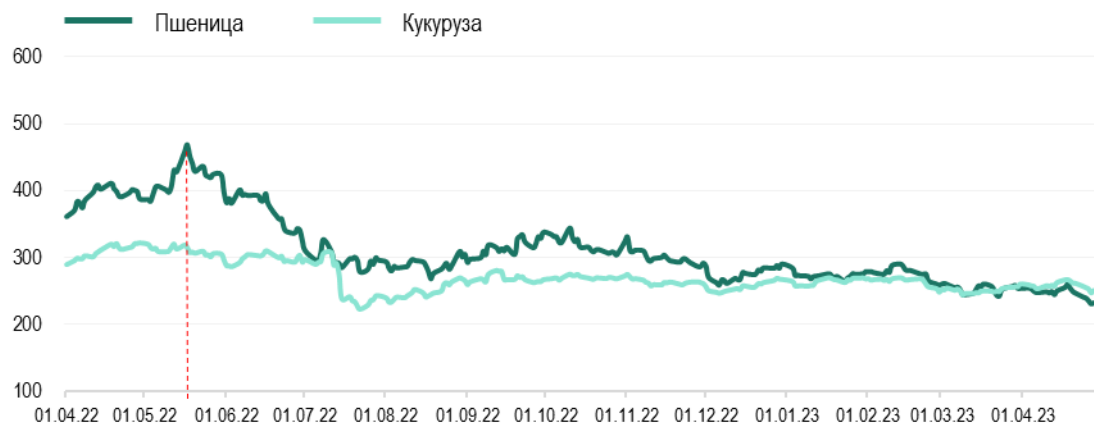
28,7 долл./МВт*ч

81,4 долл./МВт*ч ↓ -29,7%*



долл./т	Пшеница	Подсолнечник	Кукуруза
MATIF, 3-мес. фьючерс	253,5	-	252,1
SAFEX, Южная Африка	-	449,8	-
Одесский порт	173	-	177 фураж

Котировки фьючерсов на пшеницу, кукурузу в США, долл./т



Котировки фьючерсов на сахар, долл./т



Котировки фьючерсов на минеральные удобрения, долл./т



*к 21.04.23г.

Мак в 2023

Min в 2023

на 28.04.2023г.

Пшеница, США

291,0 долл./т

231,2 долл./т

232,9 долл./т ↓ -5,8%*

Кукуруза, США

269,8 долл./т

243,5 долл./т

250,4 долл./т ↓ -4,1%*

Аммиачная селитра

654,9 долл./т

336,0 долл./т

341,6 долл./т ↑ +0,3%*

Мочевина

500,0 долл./т

307,5 долл./т

347,5 долл./т ↑ +1,5%*

Сахар-сырец

595,0 долл./т

418,0 долл./т

595,0 долл./т ↑ +8,7%*

Белый сахар

720,1 долл./т

527,2 долл./т

711,6 долл./т ↑ +5,2%*



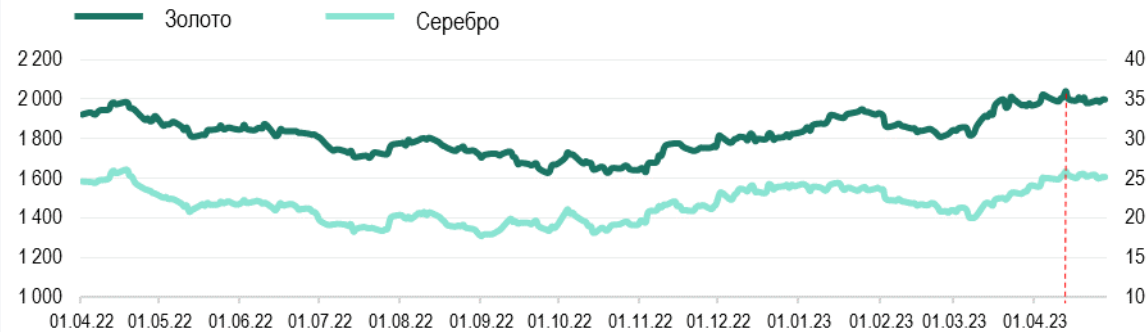
Официальный курс валют центральных банков

	на 03.04.23	на 28.04.23	Max в 2023	Min в 2023
USD/RUP	16,1000	16,1000	16,1000	16,1000
USD/RUB	77,3233	81,5601	82,3988	66,6288
USD/MDL	18,3652	18,0155	19,2356	17,9215
USD/UAH	36,5686	36,5686	36,5686	36,5686
EUR/USD <small>Forex</small>	1,0895	1,1020	1,1044	1,0544

Котировки крупнейших индексов

	на 03.04.23	на 28.04.23	Max в 2023	Min в 2023
Dow Jones (DJI), USD	33 600,92	34 098,95 ▲	34 302,81	31 819,05
Euro Stoxx 50 (STOXX50E), EUR	4 311,05	4 359,31 ▲	4 408,59	3 882,29
FTSE 100, GBP	7 673,00	7 870,57 ▲	8 014,31	7 335,40
S&P 500 (SPX), USD	4 124,51	4 169,48 ▲	4 179,76	3 808,10
NASDAQ Composite (IXIS), USD	12 189,45	12 226,58 ▲	12 226,58	10 305,24
Shanghai Composite (SSEC), CNY	3 296,40	3 323,27 ▲	3 393,33	3 116,51

Котировки фьючерсов на золото и серебро, долл./тр.унц.



Источник: Международные рынки

Стоимость биткоина, долл./ед.



Источник: Bitfinex

*к 21.04.23

	Золото	Серебро	Биткоин
Max в 2023	2 041,3 <small>долл./тр.унц.</small>	25,93 <small>долл./тр.унц.</small>	30 462,0 <small>долл./ед.</small>
Min в 2023	1 809,2 <small>долл./тр.унц.</small>	20,01 <small>долл./тр.унц.</small>	16 643,0 <small>долл./ед.</small>
на 28.04.2023г.	1 999,1 <small>долл./тр.унц.</small> ↑ +0,9%*	25,23 <small>долл./тр.унц.</small> ↓ -0,2%*	29 338,0 <small>долл./ед.</small> ↑ +7,5%*