



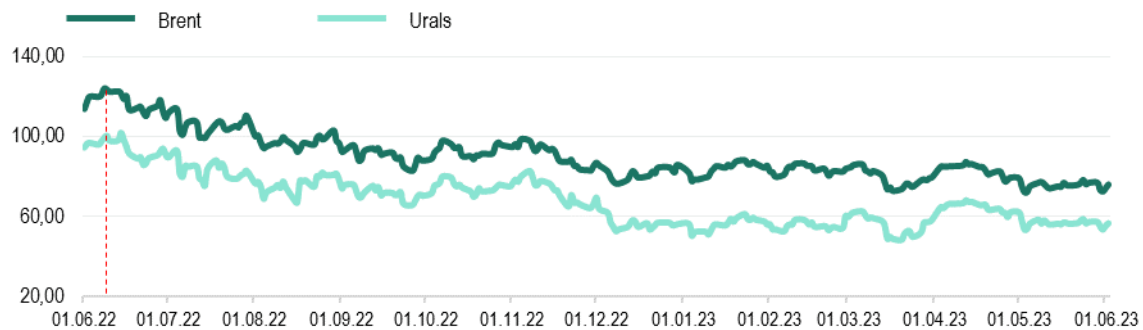
Еженедельный обзор мировых рынков

по состоянию на 2 июня 2023 года

Министерство экономического развития ПМР



Котировки фьючерсов на нефть, долл./баррель



Источник: Лондонская биржа LCO, Россия

Котировки 2-хмесячных фьючерсов на стальную арматуру и лом, долл./т



Источник: Лондонская биржа металлов LME

Цены на природный газ (нейтральный индекс TTF), долл./тыс.м³

Источник: газовый хаб в Нидерландах

Стоимость электроэнергии в Румынии, долл./МВт*ч



Источник: Оператор энергетического рынка Румынии, Ropex_Dam_Base

*к 26.05.23г.

Max в 2023

Brent
88,16 долл./б

Min в 2023

72,33 долл./б

на 02.06.2023г.

76,13 долл./б
↓ -1,1%*

Urals

68,12 долл./б

48,41 долл./б

56,73 долл./б
↓ -1,1%*

Газ TTF

788,0 долл./тыс.м³266,8 долл./тыс.м³266,8 долл./тыс.м³
↓ -7,3%*

Стальная арматура

775,0 долл./т

575,0 долл./т

600,0 долл./т
0,0%*

Стальной лом

480,0 долл./т

358,0 долл./т

376,5 долл./т
↑ +1,8%*

Электроэнергия

215,7 долл./МВт*ч

28,7 долл./МВт*ч

85,3 долл./МВт*ч
↑ +9,1%*



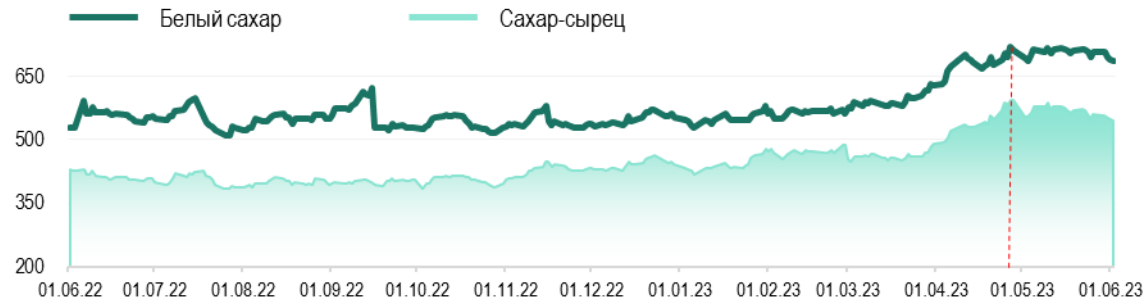
долл./т	Пшеница	Подсолнечник	Кукуруза
MATIF, 3-мес. фьючерс	237,7	-	230,7
SAFEX, Южная Африка	-	417,4	-
Одесский порт	160	310	162 фураж

Котировки фьючерсов на пшеницу, кукурузу в США, долл./т



Источник: Рынок фьючерсов США

Котировки фьючерсов на сахар, долл./т



Источник: Рынок фьючерсов США (тростниковый сахар-сырец), Европейский рынок, Лондон (белый сахар)

Котировки фьючерсов на минеральные удобрения, долл./т



Источник: Trading Economics

*к 26.05.23г.

Max в 2023

Min в 2023

на 02.06.2023г.

Пшеница, США

291,0 долл./т

217,2 долл./т

227,4 долл./т ↑+0,5%*

Кукуруза, США

269,8 долл./т

218,3 долл./т

239,8 долл./т ↑+0,8%*

Аммиачная селитра

654,9 долл./т

331,3 долл./т

331,9 долл./т ↓-0,2%*

Мочевина

500,0 долл./т

292,5 долл./т

297,5 долл./т 0,0%*

Сахар-сырец

595,0 долл./т

418,0 долл./т

545,2 долл./т ↓-2,5%*

Белый сахар

720,1 долл./т

527,2 долл./т

686,1 долл./т ↓-3,2%*



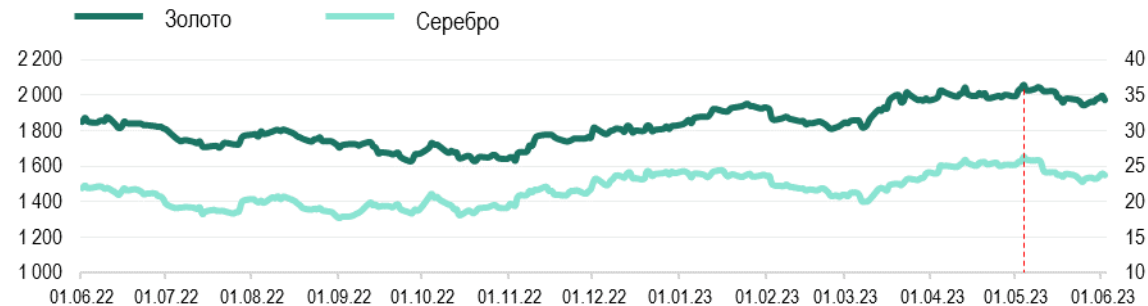
Официальный курс валют центральных банков

	на 01.06.23	на 02.06.23	Max в 2023	Min в 2023
USD/RUP	16,1000	16,1000	16,1000	16,1000
USD/RUB	80,9942	80,9657	82,3988	66,6288
USD/MDL	17,7939	17,7939	19,2356	17,7063
USD/UAH	36,5686	36,5686	36,5686	36,5686
EUR/USD <small>Forex</small>	1,0761	1,0706	1,1059	1,0544

Котировки крупнейших индексов

	на 01.06.23	на 02.06.23	Max в 2023	Min в 2023
Dow Jones (DJI), USD	33 062,36	33 762,76 ▲	34 302,81	31 819,05
Euro Stoxx 50 (STOXX50E), EUR	4 257,61	4 323,52 ▲	4 408,59	3 882,29
FTSE 100, GBP	7 490,27	7 607,28 ▲	8 014,31	7 335,40
S&P 500 (SPX), USD	4 221,02	4 282,37 ▲	4 282,37	3 808,10
NASDAQ Composite (IXIS), USD	13 100,98	13 240,77 ▲	13 240,77	10 305,24
Shanghai Composite (SSEC), CNY	3 204,63	3 230,07 ▲	3 395,00	3 116,51

Котировки фьючерсов на золото и серебро, долл./тр.унц.



Стоимость биткоина, долл./ед.



*к 26.05.23

	Золото	Серебро	Биткоин
Max в 2023	2 055,7 долл./тр.унц.	26,36 долл./тр.унц.	30 462,0 долл./ед.
Min в 2023	1 809,2 долл./тр.унц.	20,01 долл./тр.унц.	16 643,0 долл./ед.
на 02.06.2023г.	1 969,6 долл./тр.унц. ↑ +1,3%*	23,75 долл./тр.унц. ↑ +2,1%*	27 254,0 долл./ед. ↑ +1,9%*