



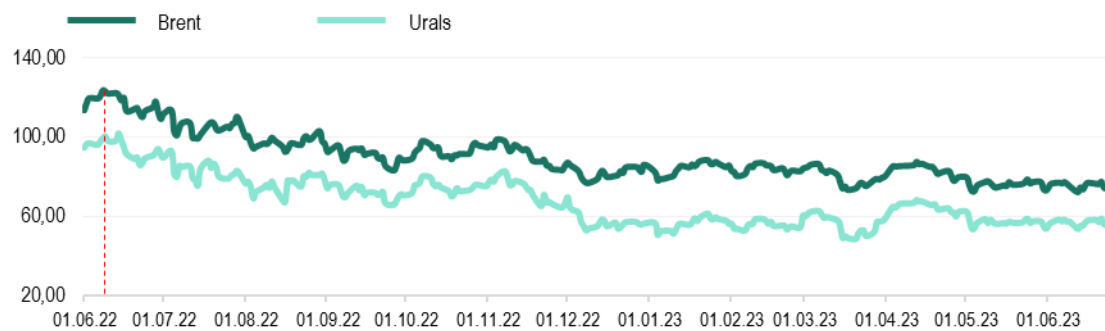
Еженедельный обзор мировых рынков

по состоянию на 23 июня 2023 года

Министерство экономического развития ПМР



Котировки фьючерсов на нефть, долл./баррель



Источник: Лондонская биржа LCO, Россия

Котировки 2-хмесячных фьючерсов на стальную арматуру и лом, долл./т



Источник: Лондонская биржа металлов LME

Цены на природный газ (нейтральный индекс TTF), долл./тыс.м³

Источник: газовый хаб в Нидерландах

Стоимость электроэнергии в Румынии, долл./МВт*ч



Источник: Оператор энергетического рынка Румынии, Ropex_Dam_Base

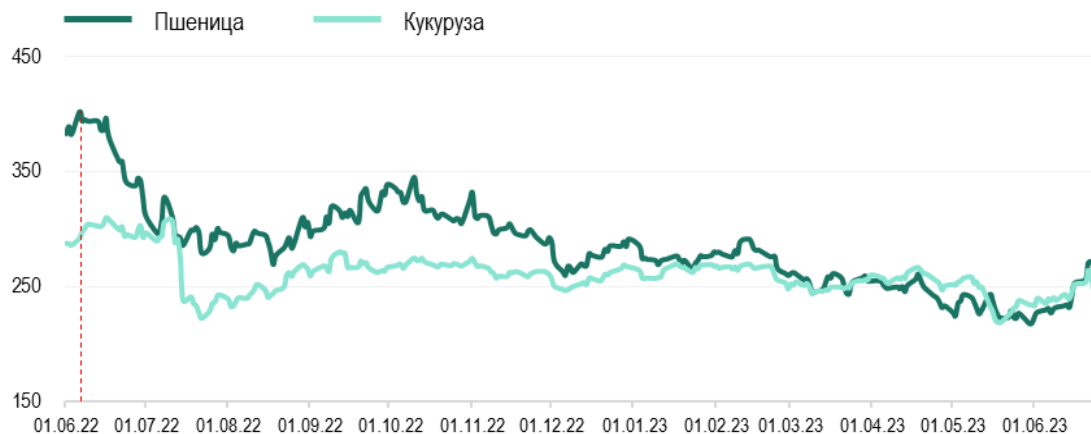
*к 16.06.23г.

	Brent	Urals	Газ TTF	Стальная арматура	Стальной лом	Электроэнергия
Max в 2023	88,16 долл./б	68,12 долл./б	788,0 долл./тыс.м ³	775,0 долл./т	480,0 долл./т	215,7 долл./МВт*ч
Min в 2023	71,84 долл./б	48,41 долл./б	261,7 долл./тыс.м ³	575,0 долл./т	358,0 долл./т	28,7 долл./МВт*ч
на 23.06.2023г.	73,85 долл./б	55,35 долл./б	406,9 долл./тыс.м ³	584,0 долл./т	379,0 долл./т	109,0 долл./МВт*ч
	↓ -3,6%*	↓ -4,3%*	↓ -15,0%*	↓ -3,6%*	↓ -1,0%*	↓ -11,0%*



долл./т	Пшеница	Подсолнечник	Кукуруза
MATIF, 3-мес. фьючерс	268,7	-	267,9
SAFEX, Южная Африка	-	457,6	-
Одесский порт	151	328	145 _{фураж}

Котировки фьючерсов на пшеницу, кукурузу в США, долл./т



Источник: Рынок фьючерсов США

Котировки фьючерсов на сахар, долл./т



Источник: Рынок фьючерсов США (тростниковый сахар-сырец), Европейский рынок, Лондон (белый сахар)

Котировки фьючерсов на минеральные удобрения, долл./т



Источник: Trading Economics

*к 16.06.23г.

Max в 2023

Min в 2023

на 23.06.2023г.

Пшеница, США

291,0 долл./т

217,2 долл./т

269,4 долл./т ↑+6,6%*

Кукуруза, США

269,8 долл./т

218,3 долл./т

248,3 долл./т ↓-1,5%*

Аммиачная селитра

654,9 долл./т

275,3 долл./т

280,4 долл./т ↓-0,4%*

Мочевина

500,0 долл./т

292,5 долл./т

300,5 долл./т ↑+0,5%*

Сахар-сырец

595,0 долл./т

418,0 долл./т

533,1 долл./т ↓-8,5%*

Белый сахар

720,1 долл./т

527,2 долл./т

657,3 долл./т ↓-6,4%*



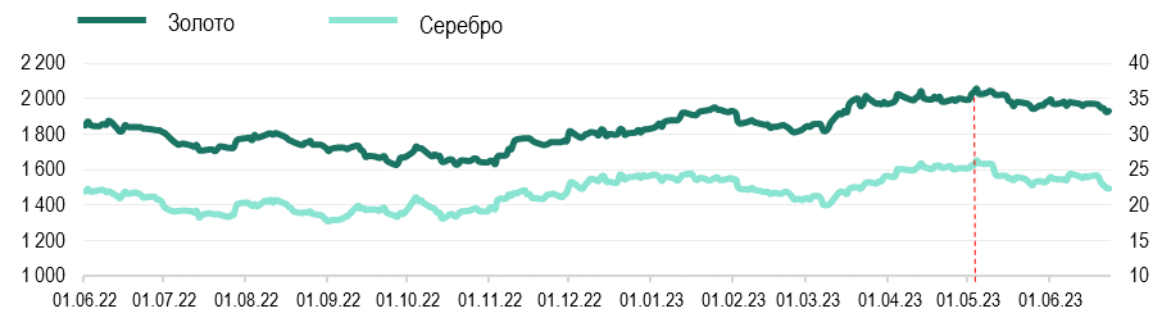
Официальный курс валют центральных банков

	на 01.06.23	на 23.06.23	Max в 2023	Min в 2023
USD/RUP	16,1000	16,1000	16,1000	16,1000
USD/RUB	80,9942	83,6077	84,3249	66,6288
USD/MDL	17,7939	18,0441	19,2356	17,7063
USD/UAH	36,5686	36,5686	36,5686	36,5686
EUR/USD <small>Forex</small>	1,0761	1,0889	1,1059	1,0544

Котировки крупнейших индексов

	на 01.06.23	на 23.06.23	Max в 2023	Min в 2023
Dow Jones (DJI), USD	33 062,36	33 728,69 ▲	34 409,64	31 819,05
Euro Stoxx 50 (STOXX50E), EUR	4 257,61	4 271,61 ▲	4 408,59	3 882,29
FTSE 100, GBP	7 490,27	7 461,87 ▼	8 014,31	7 335,40
S&P 500 (SPX), USD	4 221,02	4 348,33 ▲	4 425,84	3 808,10
NASDAQ Composite (IXIS), USD	13 100,98	13 492,52 ▲	13 782,82	10 305,24
Shanghai Composite (SSEC), CNY	3 204,63	-	3 395,00	3 116,51

Котировки фьючерсов на золото и серебро, долл./тр.унц.



Источник: Международные рынки

Стоимость биткоина, долл./ед.



Источник: Bitfinex

*к 16.06.23

	Золото	Серебро	Биткоин
Max в 2023	2 055,7 долл./тр.унц.	26,36 долл./тр.унц.	30 708,0 долл./ед.
Min в 2023	1 809,2 долл./тр.унц.	20,01 долл./тр.унц.	16 643,0 долл./ед.
на 23.06.2023г.	1 929,6 долл./тр.унц. ↓-2,1%*	22,35 долл./тр.унц. ↓-7,3%*	30 708,0 долл./ед. ↑+16,5%*