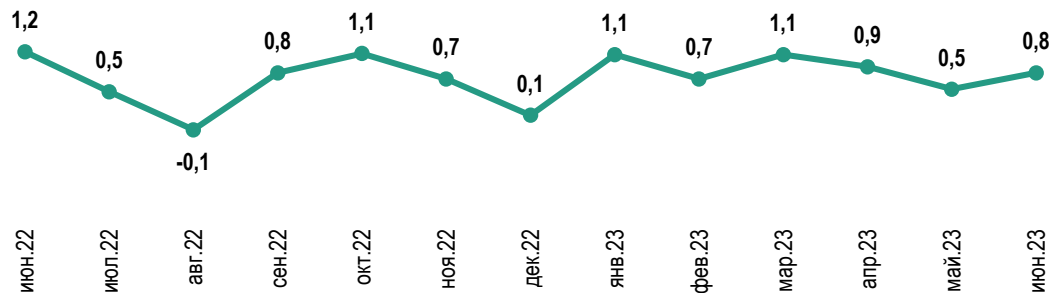
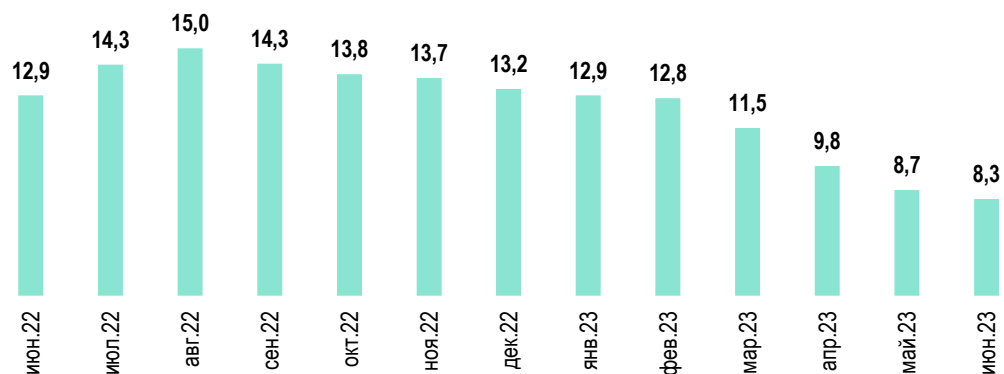


Инфляционные процессы на потребительском рынке в июне 2023 года

Динамика темпов прироста потребительских цен, % к предыдущему месяцу



Сводный индекс потребительских цен в годовом выражении, %



Продовольствие

Июнь'23 **+1,6%**
Янв.-июнь'23 **+6,2%**

Непродовольствие


Июнь'23 **+0,2%**
Янв.-июнь'23 **+0,5%**

Услуги

Июнь'23 **+0,2%**
Янв.-июнь'23 **+10,4%**

	Июнь'23	Янв.-июнь'23
Овощи	+13,1%	+87,1%
Картофель	+11,3%	+29,3%
Яйца	-4,1%	-47,2%
Растительное масло	-2,0%	-4,5%
Топливо	+0,7%	-5,6%
Санаторно-оздоровительные услуги	+9,7%	+9,7%

Инфляция за янв.-июнь'23



5,1%



4,4%



3,0%