



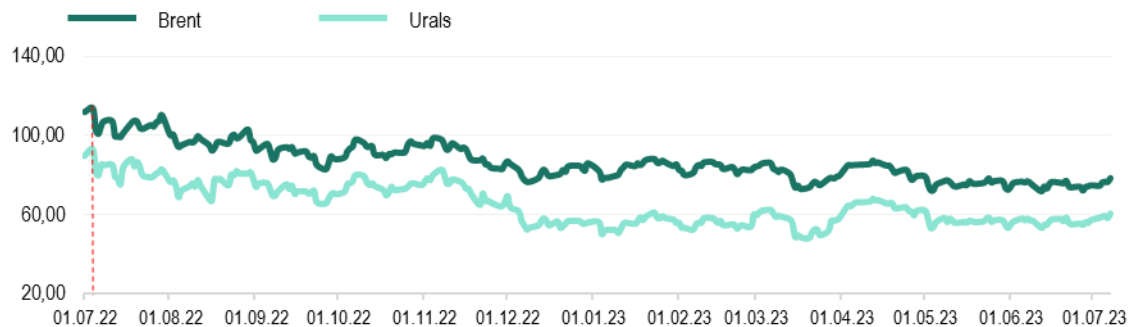
Еженедельный обзор мировых рынков

по состоянию на 7 июля 2023 года

Министерство экономического развития ПМР



Котировки фьючерсов на нефть, долл./баррель



Источник: Лондонская биржа LCO, Россия

Котировки 2-месячных фьючерсов на стальную арматуру и лом, долл./т



Источник: Лондонская биржа металлов LME

Цены на природный газ (нейтральный индекс TTF), долл./тыс.м³

Источник: газовый хаб в Нидерландах

Стоимость электроэнергии в Румынии, долл./МВт*ч



Источник: Оператор энергетического рынка Румынии, Ropex_Dam_Base

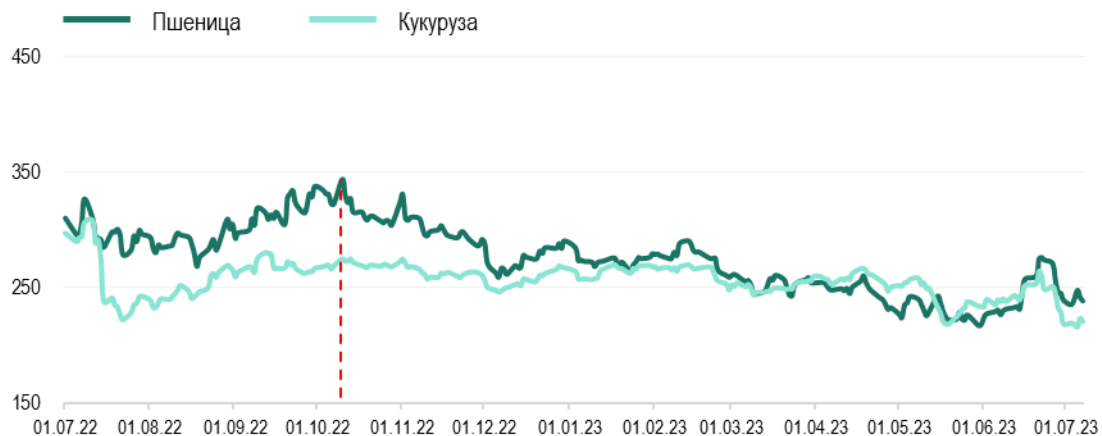
*к 30.06.23г.

| | Brent | Urals | Газ TTF | Стальная арматура | Стальной лом | Электроэнергия |
|-----------------|--------------------------|--------------------------|---|--------------------------|--------------------------|------------------------------|
| Max в 2023 | 88,16 долл./б | 68,12 долл./б | 788,0 долл./тыс.м ³ | 775,0 долл./т | 480,0 долл./т | 215,7 долл./МВт*ч |
| Min в 2023 | 71,84 долл./б | 48,41 долл./б | 261,7 долл./тыс.м ³ | 575,0 долл./т | 358,0 долл./т | 25,2 долл./МВт*ч |
| на 07.07.2023г. | 78,47 долл./б ↑+4,8%* | 60,80 долл./б ↑+5,8%* | 373,0 долл./тыс.м ³ ↓-4,8%* | 578,0 долл./т ↓-2,4%* | 369,0 долл./т ↓-1,3%* | 110,5 долл./МВт*ч ↓-9,1%* |



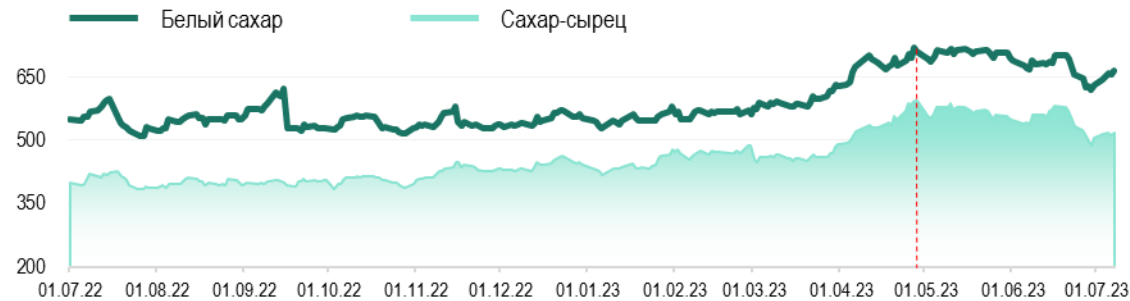
| долл./т | Пшеница | Подсолнечник | Кукуруза |
|-----------------------|---------|--------------|----------|
| MATIF, 3-мес. фьючерс | 253,1 | - | 249,0 |
| SAFEX, Южная Африка | - | 477,3 | - |
| Одесский порт | 165 | 330 | 167 |

Котировки фьючерсов на пшеницу, кукурузу в США, долл./т



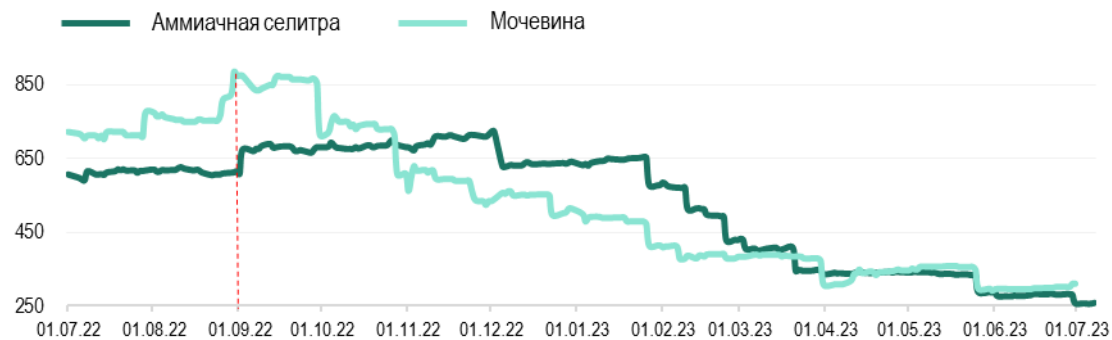
Источник: Рынок фьючерсов США

Котировки фьючерсов на сахар, долл./т



Источник: Рынок фьючерсов США (тростниковый сахар-сырец), Европейский рынок, Лондон (белый сахар)

Котировки фьючерсов на минеральные удобрения, долл./т



Источник: Trading Economics

*к 30.06.23г.

Мак в 2023

Мин в 2023

на 07.07.2023г.

Пшеница, США

291,0 долл./т

217,2 долл./т

238,6 долл./т ↓ -0,2%*

Кукуруза, США

269,8 долл./т

215,8 долл./т

220,7 долл./т ↑ +1,1%*

Аммиачная селитра

654,9 долл./т

255,0 долл./т

257,7 долл./т ↑ +0,5%*

Мочевина

500,0 долл./т

292,5 долл./т

-

Сахар-сырец

595,0 долл./т

418,0 долл./т

518,7 долл./т ↑ +2,8%*

Белый сахар

720,1 долл./т

527,2 долл./т

666,1 долл./т ↑ +5,2%*



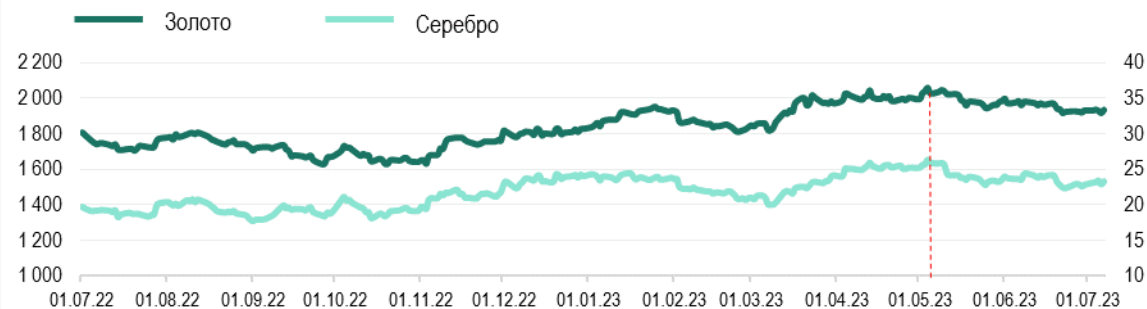
Официальный курс валют центральных банков

| | на 03.07.23 | на 07.07.23 | Max в 2023 | Min в 2023 |
|------------------------------|-------------|-------------|------------|------------|
| USD/RUP | 16,1000 | 16,1000 | 16,1000 | 16,1000 |
| USD/RUB | 88,3844 | 92,5695 | 92,5695 | 66,6288 |
| USD/MDL | 18,3028 | 18,3600 | 19,2356 | 17,7063 |
| USD/UAH | 36,5686 | 36,5686 | 36,5686 | 36,5686 |
| EUR/USD <small>Forex</small> | 1,0911 | 1,0967 | 1,1059 | 1,0544 |

Котировки крупнейших индексов

| | на 03.07.23 | на 07.07.23 | Max в 2023 | Min в 2023 |
|--------------------------------|-------------|-------------|------------|------------|
| Dow Jones (DJI), USD | 34 413,99 | 33 735,01 ▼ | 34 413,99 | 31 819,05 |
| Euro Stoxx 50 (STOXX50E), EUR | 4 398,15 | 4 236,60 ▼ | 4 408,59 | 3 882,29 |
| FTSE 100, GBP | 7 527,26 | 7 256,94 ▼ | 8 014,31 | 7 256,95 |
| S&P 500 (SPX), USD | 4 455,59 | 4 398,95 ▼ | 4 455,59 | 3 808,10 |
| NASDAQ Composite (IXIS), USD | 13 816,77 | 13 660,72 ▼ | 13 816,77 | 10 305,24 |
| Shanghai Composite (SSEC), CNY | 3 243,98 | 3 196,61 ▼ | 3 395,00 | 3 116,51 |

Котировки фьючерсов на золото и серебро, долл./тр.унц.



Источник: Международные рынки

Стоимость биткоина, долл./ед.



Источник: Bitfinex

*к 30.06.23

| | Золото | Серебро | Биткоин |
|-----------------|--|--|---|
| Max в 2023 | 2 055,7 <small>долл./тр.унц.</small> | 26,36 <small>долл./тр.унц.</small> | 31 176,0 <small>долл./ед.</small> |
| Min в 2023 | 1 809,2 <small>долл./тр.унц.</small> | 20,01 <small>долл./тр.унц.</small> | 16 643,0 <small>долл./ед.</small> |
| на 07.07.2023г. | 1 932,5 <small>долл./тр.унц.</small> ↑ +0,2%* | 23,29 <small>долл./тр.унц.</small> ↑ +2,1%* | 30 370,0 <small>долл./ед.</small> ↓ -0,4%* |