



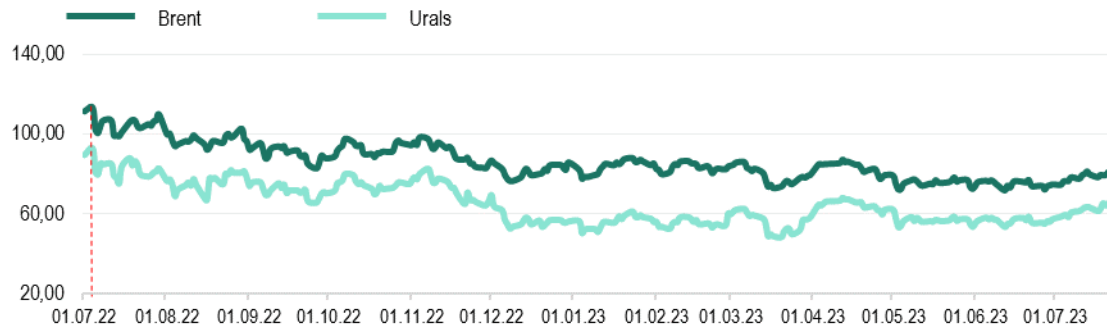
Еженедельный обзор мировых рынков

по состоянию на 21 июля 2023 года

Министерство экономического развития ПМР



Котировки фьючерсов на нефть, долл./баррель



Источник: Лондонская биржа LCO, Россия

Котировки 2-хмесячных фьючерсов на стальную арматуру и лом, долл./т



Источник: Лондонская биржа металлов LME

Цены на природный газ (нейтральный индекс TTF), долл./тыс.м³

Источник: газовый хаб в Нидерландах

Стоимость электроэнергии в Румынии, долл./МВт*ч



Источник: Оператор энергетического рынка Румынии, Rorex_Dam_Base

*к 14.07.23г.

Max в 2023

Min в 2023

на 21.07.2023г.

Brent

88,16 долл./б

71,84 долл./б

81,07 долл./б

↑+1,5%*

Urals

68,12 долл./б

48,41 долл./б

65,42 долл./б

↑+3,4%*

Газ TTF

788,0 долл./тыс.м³261,7 долл./тыс.м³320,0 долл./тыс.м³

↑+3,6%*

Стальная арматура

775,0 долл./т

568,0 долл./т

568,0 долл./т

↓-0,6%*

Стальной лом

480,0 долл./т

355,5 долл./т

360,5 долл./т

↓-0,7%*

Электроэнергия

215,7 долл./МВт*ч

25,2 долл./МВт*ч

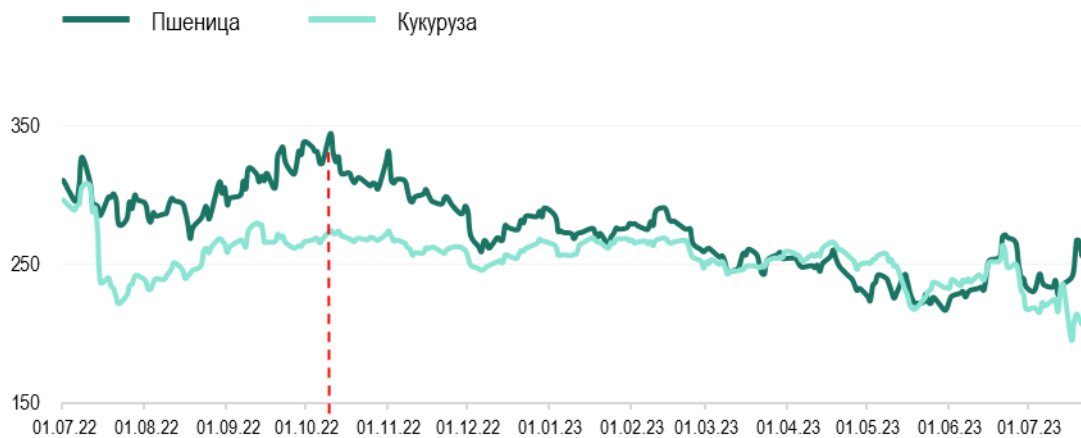
151,1 долл./МВт*ч

↑+38,4%*



долл./т	Пшеница	Подсолнечник	Кукуруза
MATIF, 3-мес. фьючерс	275,9	-	272,5
SAFEX, Южная Африка	-	518,7	-
Одесский порт	143	359	-

Котировки фьючерсов на пшеницу, кукурузу в США, долл./т



Источник: Рынок фьючерсов США

Котировки фьючерсов на сахар, долл./т



Источник: Рынок фьючерсов США (тростниковый сахар-сырец), Европейский рынок, Лондон (белый сахар)

Котировки фьючерсов на минеральные удобрения, долл./т



Источник: Trading Economics

*к 14.07.23г.

Мак в 2023

Мин в 2023

на 21.07.2023г.

Пшеница, США

291,0 долл./т

217,2 долл./т

256,3 долл./т ↑+8,7%*

Кукуруза, США

269,8 долл./т

196,6 долл./т

207,5 долл./т ↓-12,1%*

Аммиачная селитра

654,9 долл./т

255,0 долл./т

261,4 долл./т ↓-0,9%*

Мочевина

500,0 долл./т

292,5 долл./т

415,0 долл./т на 19.07.23 ↑+10,7%*

Сахар-сырец

595,0 долл./т

418,0 долл./т

551,4 долл./т ↑+2,8%*

Белый сахар

720,1 долл./т

527,2 долл./т

701,6 долл./т ↑+0,1%*



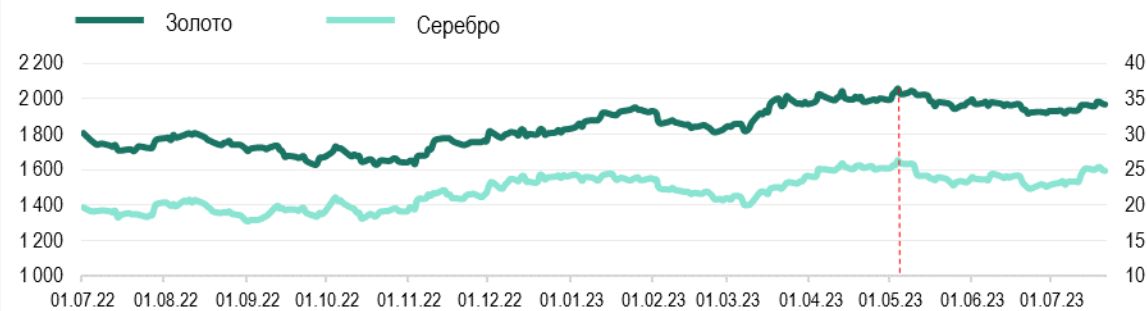
Официальный курс валют центральных банков

	на 03.07.23	на 21.07.23	Max в 2023	Min в 2023
USD/RUP	16,1000	16,1000	16,1000	16,1000
USD/RUB	88,3844	90,8545	92,5695	66,6288
USD/MDL	18,3028	17,5405	19,2356	17,5405
USD/UAH	36,5686	36,5686	36,5686	36,5686
EUR/USD <small>Forex</small>	1,0911	1,1123	1,1234	1,0544

Котировки крупнейших индексов

	на 03.07.23	на 21.07.23	Max в 2023	Min в 2023
Dow Jones (DJI), USD	34 413,99	35 228,48 ▲	35 228,48	31 819,05
Euro Stoxx 50 (STOXX50E), EUR	4 398,15	4 391,41 ▼	4 408,59	3 882,29
FTSE 100, GBP	7 527,26	7 663,73 ▲	8 014,31	7 256,94
S&P 500 (SPX), USD	4 455,59	4 536,34 ▲	4 565,72	3 808,10
NASDAQ Composite (IXIS), USD	13 816,77	14 032,80 ▲	14 358,02	10 305,24
Shanghai Composite (SSEC), CNY	3 243,98	3 167,75 ▼	3 395,00	3 116,51

Котировки фьючерсов на золото и серебро, долл./тр.унц.



Стоимость биткоина, долл./ед.



*к 14.07.23

	Золото	Серебро	Биткоин
Max в 2023	2 055,7 долл./тр.унц.	26,36 долл./тр.унц.	31 500,0 долл./ед.
Min в 2023	1 809,2 долл./тр.унц.	20,01 долл./тр.унц.	16 643,0 долл./ед.
на 21.07.2023г.	1 966,6 долл./тр.унц. ↑ +0,1%*	24,86 долл./тр.унц. ↓ -1,3%*	29 942,0 долл./ед. ↓ -1,3%*