



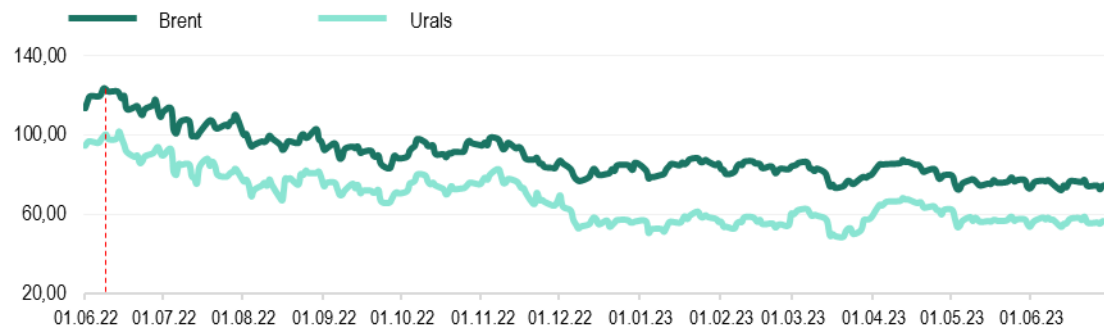
Еженедельный обзор мировых рынков

по состоянию на 30 июня 2023 года

Министерство экономического развития ПМР



Котировки фьючерсов на нефть, долл./баррель



Источник: Лондонская биржа LCO, Россия

Котировки 2-месячных фьючерсов на стальную арматуру и лом, долл./т



Источник: Лондонская биржа металлов LME

Цены на природный газ (нейтральный индекс TTF), долл./тыс.м³

Источник: газовый хаб в Нидерландах

Стоимость электроэнергии в Румынии, долл./МВт*ч



Источник: Оператор энергетического рынка Румынии, Ropex_Dam_Base

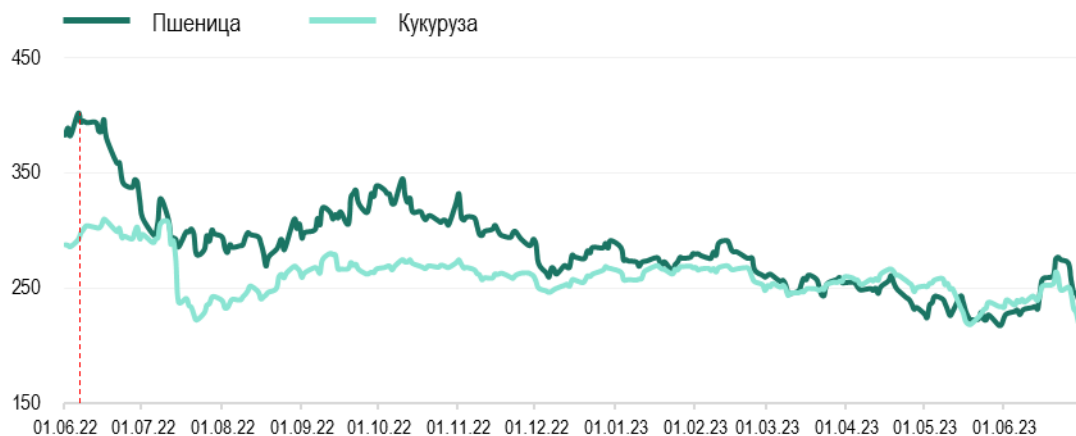
*к 23.06.23г.

	Brent	Urals	Газ TTF	Стальная арматура	Стальной лом	Электроэнергия
Max в 2023	88,16 долл./б	68,12 долл./б	788,0 долл./тыс.м ³	775,0 долл./т	480,0 долл./т	215,7 долл./МВт*ч
Min в 2023	71,84 долл./б	48,41 долл./б	261,7 долл./тыс.м ³	575,0 долл./т	358,0 долл./т	28,7 долл./МВт*ч
на 30.06.2023г.	74,90 долл./б	57,47 долл./б	391,7 долл./тыс.м ³	592,0 долл./т	374,0 долл./т	121,5 долл./МВт*ч
	↑+1,4%*	↑+3,8%*	↓-3,7%*	↑+1,4%*	↓-1,3%*	↑+11,5%*



долл./т	Пшеница	Подсолнечник	Кукуруза
MATIF, 3-мес. фьючерс	251,7	-	251,5
SAFEX, Южная Африка	-	445,8	-
Одесский порт	151	328	150 _{фураж}

Котировки фьючерсов на пшеницу, кукурузу в США, долл./т



Источник: Рынок фьючерсов США

Котировки фьючерсов на сахар, долл./т



Источник: Рынок фьючерсов США (тростниковый сахар-сырец), Европейский рынок, Лондон (белый сахар)

Котировки фьючерсов на минеральные удобрения, долл./т



Источник: Trading Economics

*к 23.06.23г.

Мак в 2023

Мин в 2023

на 30.06.2023г.

Пшеница, США

291,0 долл./т

217,2 долл./т

239,2 долл./т ↓ -12,8%*

Кукуруза, США

269,8 долл./т

218,3 долл./т

218,3 долл./т ↓ -12,1%*

Аммиачная селитра

654,9 долл./т

275,3 долл./т

280,9 долл./т ↑ +0,2%*

Мочевина

500,0 долл./т

292,5 долл./т

311,4 долл./т ↑ +2,9%*

Сахар-сырец

595,0 долл./т

418,0 долл./т

504,6 долл./т ↓ -5,3%*

Белый сахар

720,1 долл./т

527,2 долл./т

633,4 долл./т ↓ -3,6%*



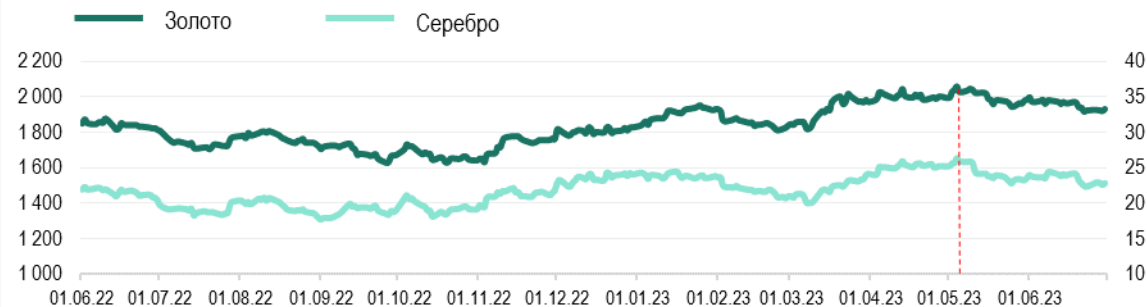
Официальный курс валют центральных банков

	на 01.06.23	на 30.06.23	Max в 2023	Min в 2023
USD/RUP	16,1000	16,1000	16,1000	16,1000
USD/RUB	80,9942	87,0341	87,0341	66,6288
USD/MDL	17,7939	18,2774	19,2356	17,7063
USD/UAH	36,5686	36,5686	36,5686	36,5686
EUR/USD <small>Forex</small>	1,0761	1,0910	1,1059	1,0544

Котировки крупнейших индексов

	на 01.06.23	на 30.06.23	Max в 2023	Min в 2023
Dow Jones (DJI), USD	33 062,36	34 405,99 ▲	34 409,64	31 819,05
Euro Stoxx 50 (STOXX50E), EUR	4 257,61	4 399,09 ▲	4 408,59	3 882,29
FTSE 100, GBP	7 490,27	7 531,53 ▲	8 014,31	7 335,40
S&P 500 (SPX), USD	4 221,02	4 450,38 ▲	4 450,38	3 808,10
NASDAQ Composite (IXIS), USD	13 100,98	13 787,92 ▲	13 787,92	10 305,24
Shanghai Composite (SSEC), CNY	3 204,63	-	3 395,00	3 116,51

Котировки фьючерсов на золото и серебро, долл./тр.унц.



Источник: Международные рынки

Стоимость биткоина, долл./ед.



Источник: Bitfinex

*к 23.06.23

	Золото	Серебро	Биткоин
Max в 2023	2 055,7 <small>долл./тр.унц.</small>	26,36 <small>долл./тр.унц.</small>	30 711,0 <small>долл./ед.</small>
Min в 2023	1 809,2 <small>долл./тр.унц.</small>	20,01 <small>долл./тр.унц.</small>	16 643,0 <small>долл./ед.</small>
на 30.06.2023г.	1 929,4 <small>долл./тр.унц.</small> ↑ +0,4%*	22,81 <small>долл./тр.унц.</small> ↑ +2,2%*	30 500,0 <small>долл./ед.</small> ↓ -0,7%*