



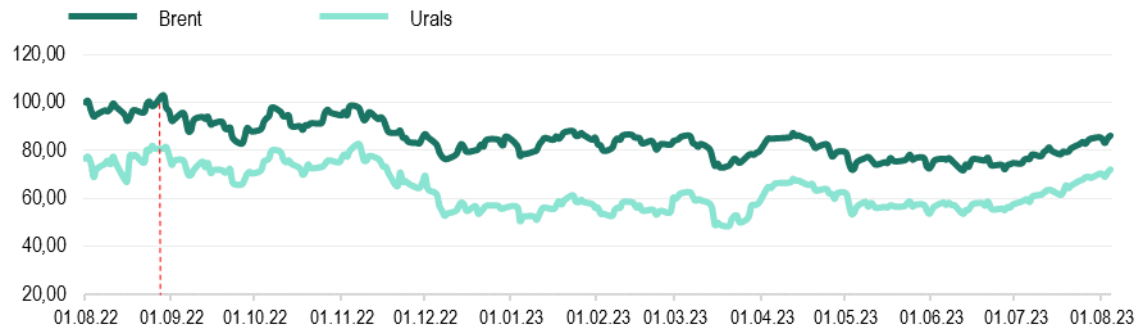
Еженедельный обзор мировых рынков

по состоянию на 4 августа 2023 года

Министерство экономического развития ПМР



Котировки фьючерсов на нефть, долл./баррель



Источник: Лондонская биржа LCO, Россия

Котировки 2-месячных фьючерсов на стальную арматуру и лом, долл./т



Источник: Лондонская биржа металлов LME

Цены на природный газ (нейтральный индекс TTF), долл./тыс.м³

Источник: газовый хаб в Нидерландах

Стоимость электроэнергии в Румынии, долл./МВт*ч



Источник: Оператор энергетического рынка Румынии, Ropex_Dam_Base

*к 28.07.23г.

Max в 2023

Brent

88,16 долл./б

Min в 2023

71,84 долл./б

на 04.08.2023г.

86,24 долл./б ↑ +1,5%*

Urals

72,06 долл./б

48,41 долл./б

72,06 долл./б ↑ +5,0%*

Газ TTF

788,0 долл./тыс.м³261,7 долл./тыс.м³341,1 долл./тыс.м³ ↑ +4,4%*

Стальная арматура

775,0 долл./т

553,5 долл./т

553,5 долл./т ↓ -2,0%*

Стальной лом

480,0 долл./т

355,0 долл./т

360,0 долл./т ↑ +0,6%*

Электроэнергия

215,7 долл./МВт*ч

25,2 долл./МВт*ч

122,6 долл./МВт*ч ↑ +6,2%*



долл./т	Пшеница	Подсолнечник	Кукуруза
MATIF, 3-мес. фьючерс	269,2	-	256,0
SAFEX, Южная Африка	-	512,1	-
Одесский порт	143	370	-

Котировки фьючерсов на пшеницу, кукурузу в США, долл./т



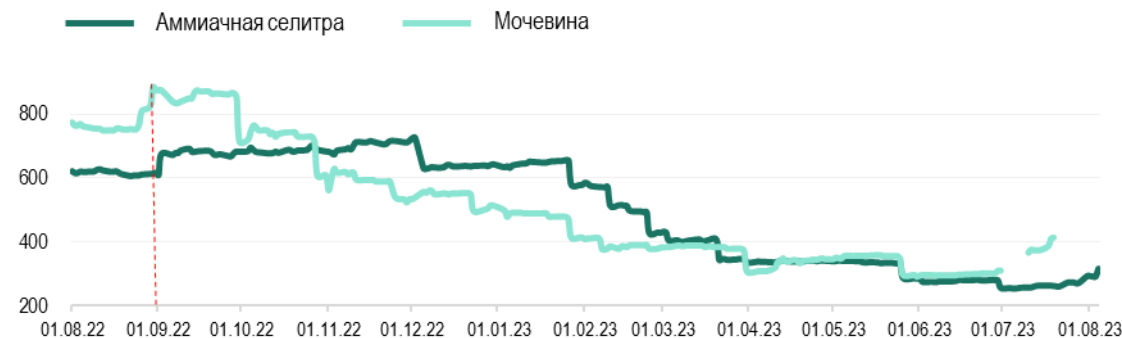
Источник: Рынок фьючерсов США

Котировки фьючерсов на сахар, долл./т



Источник: Рынок фьючерсов США (тростниковый сахар-сырец), Европейский рынок, Лондон (белый сахар)

Котировки фьючерсов на минеральные удобрения, долл./т



Источник: Trading Economics

*к 28.07.23г.

Мак в 2023

Мин в 2023

на 04.08.2023г.

Пшеница, США

291,0 долл./т

217,2 долл./т

232,6 долл./т ↓ -10,1%*

Кукуруза, США

269,8 долл./т

189,3 долл./т

190,6 долл./т ↓ -7,1%*

Аммиачная селитра

654,9 долл./т

255,0 долл./т

316,5 долл./т ↑ +16,1%*

Мочевина

500,0 долл./т

292,5 долл./т

-

Сахар-сырец

595,0 долл./т

418,0 долл./т

522,3 долл./т ↓ -1,0%*

Белый сахар

720,1 долл./т

527,2 долл./т

686,2 долл./т ↑ +1,1%*



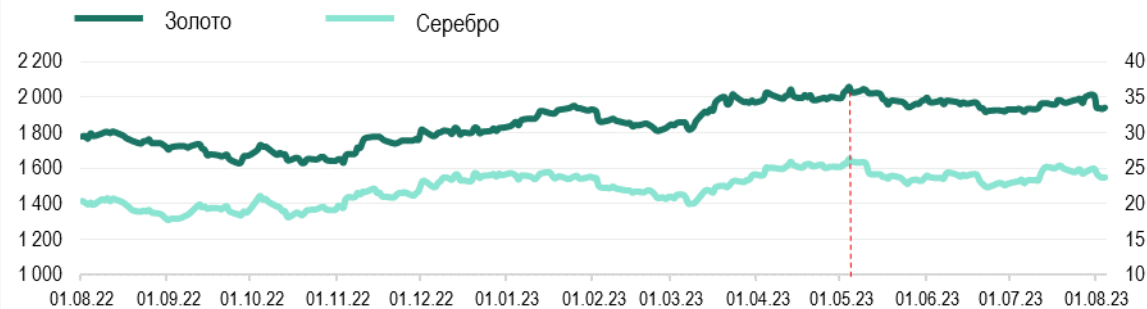
Официальный курс валют центральных банков

	на 01.08.23	на 04.08.23	Max в 2023	Min в 2023
USD/RUP	16,1000	16,1000	16,1000	16,1000
USD/RUB	91,5923	93,7792	93,7792	66,6288
USD/MDL	17,9518	17,7423	19,2356	17,4551
USD/UAH	36,5686	36,5686	36,5686	36,5686
EUR/USD <small>Forex</small>	1,0982	1,1010	1,1234	1,0544

Котировки крупнейших индексов

	на 01.08.23	на 04.08.23	Max в 2023	Min в 2023
Dow Jones (DJI), USD	35 630,55	35 066,15 ▼	35 630,55	31 819,05
Euro Stoxx 50 (STOXX50E), EUR	4 407,35	4 335,25 ▼	4 471,31	3 882,29
FTSE 100, GBP	7 666,27	7 564,37 ▼	8 014,31	7 256,94
S&P 500 (SPX), USD	4 576,73	4 478,03 ▼	4 588,96	3 808,10
NASDAQ Composite (IXIS), USD	14 283,91	13 909,24 ▼	14 358,02	10 305,24
Shanghai Composite (SSEC), CNY	3 290,95	3 288,08 ▼	3 395,00	3 116,51

Котировки фьючерсов на золото и серебро, долл./тр.унц.



Стоимость биткоина, долл./ед.



*к 28.07.23

	Золото	Серебро	Биткоин
Max в 2023	2 055,7 <small>долл./тр.унц.</small>	26,36 <small>долл./тр.унц.</small>	31 500,0 <small>долл./ед.</small>
Min в 2023	1 809,2 <small>долл./тр.унц.</small>	20,01 <small>долл./тр.унц.</small>	16 643,0 <small>долл./ед.</small>
на 04.08.2023г.	1 939,6 <small>долл./тр.унц.</small> ↓-3,0%*	23,72 <small>долл./тр.унц.</small> ↓-3,2%*	29 119,0 <small>долл./ед.</small> ↓-0,8%*