



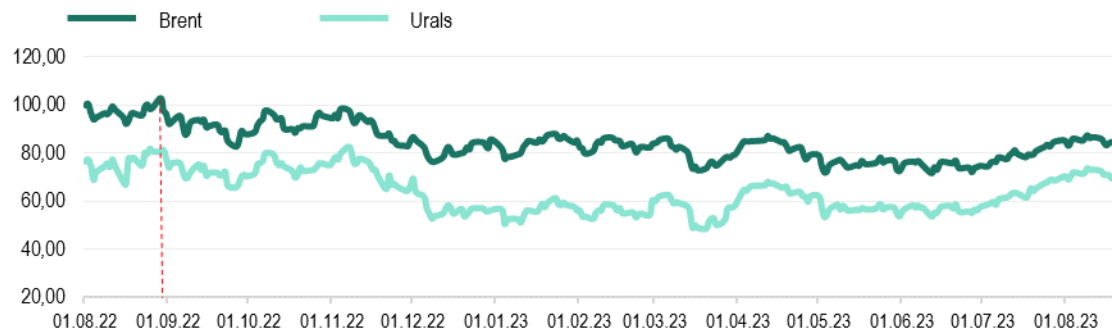
# Еженедельный обзор мировых рынков

по состоянию на 18 августа 2023 года

Министерство экономического развития ПМР



## Котировки фьючерсов на нефть, долл./баррель



Источник: Лондонская биржа LCO, Россия

## Котировки 2-месячных фьючерсов на стальную арматуру и лом, долл./т



Источник: Лондонская биржа металлов LME

Цены на природный газ (нейтральный индекс TTF), долл./тыс.м<sup>3</sup>

Источник: газовый хаб в Нидерландах

## Стоимость электроэнергии в Румынии, долл./МВт\*ч



Источник: Оператор энергетического рынка Румынии, Rorex\_Dam\_Base

\*к 11.08.23г.

Max в 2023

Min в 2023

на 18.08.2023г.

Brent

88,16 долл./б

71,84 долл./б

84,80 долл./б ↓ -2,3%\*

Urals

73,73 долл./б

48,41 долл./б

69,54 долл./б ↓ -5,0%\*

Газ TTF

788,0 долл./тыс.м<sup>3</sup>261,7 долл./тыс.м<sup>3</sup>394,6 долл./тыс.м<sup>3</sup> ↓ -4,2%\*

Стальная арматура

775,0 долл./т

553,5 долл./т

582,0 долл./т ↑ +1,7%\*

Стальной лом

480,0 долл./т

355,0 долл./т

378,5 долл./т ↑ +1,6%\*

Электроэнергия

215,7 долл./МВт\*ч

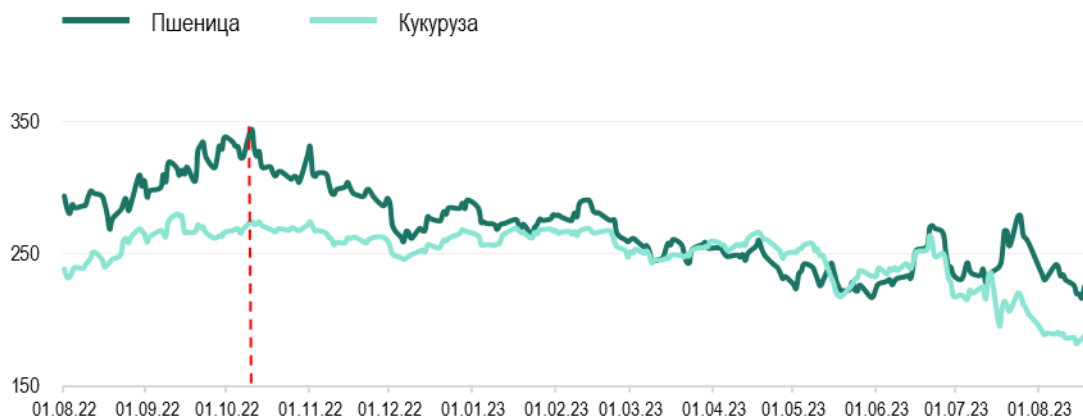
25,2 долл./МВт\*ч

116,0 долл./МВт\*ч ↑ +32,5%\*



долл./т	Пшеница	Подсолнечник	Кукуруза
MATIF, 3-мес. фьючерс	263,7	-	234,7
SAFEX, Южная Африка	-	485,0	-
Одесский порт	144	-	-

Котировки фьючерсов на пшеницу, кукурузу в США, долл./т



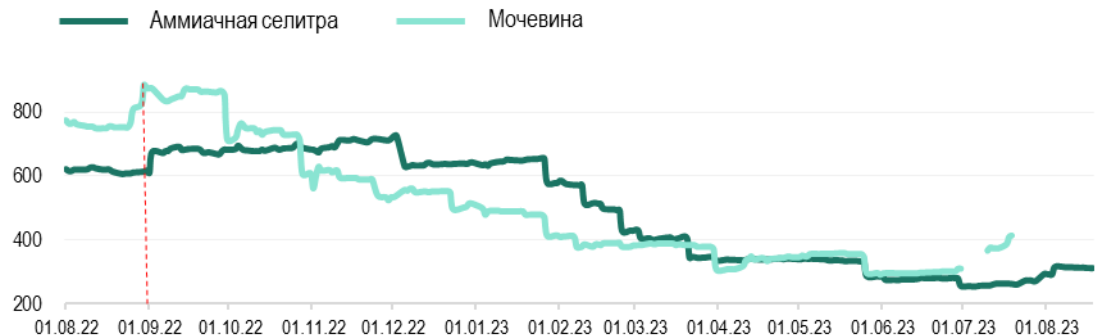
Источник: Рынок фьючерсов США

Котировки фьючерсов на сахар, долл./т



Источник: Рынок фьючерсов США (тростниковый сахар-сырец), Европейский рынок, Лондон (белый сахар)

Котировки фьючерсов на минеральные удобрения, долл./т



Источник: Trading Economics

\*к 11.08.23г.

Мак в 2023

Мин в 2023

на 18.08.2023г.

Пшеница, США

291,0 долл./т

216,6 долл./т

225,3 долл./т ↓ -2,2%\*

Кукуруза, США

269,8 долл./т

182,7 долл./т

188,8 долл./т ↑ +1,1%\*

Аммиачная селитра

654,9 долл./т

255,0 долл./т

312,4 долл./т ↓ -0,7%\*

Мочевина

500,0 долл./т

292,5 долл./т

-

Сахар-сырец

595,0 долл./т

418,0 долл./т

523,8 долл./т ↓ -2,3%\*

Белый сахар

720,1 долл./т

527,2 долл./т

687,0 долл./т ↓ -1,4%\*



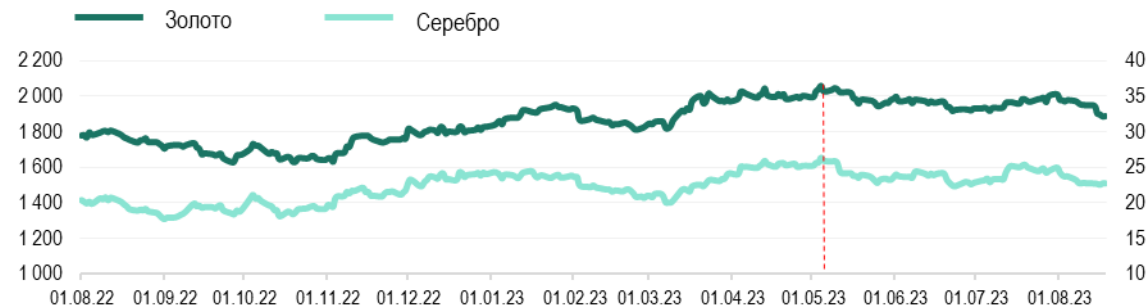
## Официальный курс валют центральных банков

	на 01.08.23	на 18.08.23	Max в 2023	Min в 2023
USD/RUP	16,1000	16,1000	16,1000	16,1000
USD/RUB	91,5923	93,7460	101,0399	66,6288
USD/MDL	17,9518	17,6934	19,2356	17,4551
USD/UAH	36,5686	36,5686	36,5686	36,5686
EUR/USD <small>Forex</small>	1,0982	1,0865	1,1234	1,0544

## Котировки крупнейших индексов

	на 01.08.23	на 18.08.23	Max в 2023	Min в 2023
Dow Jones (DJI), USD	35 630,55	34 501,88 ▼	35 630,55	31 819,05
Euro Stoxx 50 (STOXX50E), EUR	4 407,35	4 213,45 ▼	4 471,31	3 882,29
FTSE 100, GBP	7 666,27	7 262,43 ▼	8 014,31	7 256,94
S&P 500 (SPX), USD	4 576,73	4 369,71 ▼	4 588,96	3 808,10
NASDAQ Composite (IXIS), USD	14 283,91	13 290,78 ▼	14 358,02	10 305,24
Shanghai Composite (SSEC), CNY	3 290,95	3 131,95 ▼	3 395,00	3 116,51

## Котировки фьючерсов на золото и серебро, долл./тр.унц.



Источник: Международные рынки

## Стоимость биткоина, долл./ед.



Источник: Bitfinex

\*к 11.08.23

	Золото	Серебро	Биткоин
Max в 2023	2 055,7 долл./тр.унц.	26,36 долл./тр.унц.	31 500,0 долл./ед.
Min в 2023	1 809,2 долл./тр.унц.	20,01 долл./тр.унц.	16 643,0 долл./ед.
на 18.08.2023г.	1 886,1 долл./тр.унц. ↓-3,1%*	22,73 долл./тр.унц. 0,0%*	26 066,0 долл./ед. ↓-11,4%*