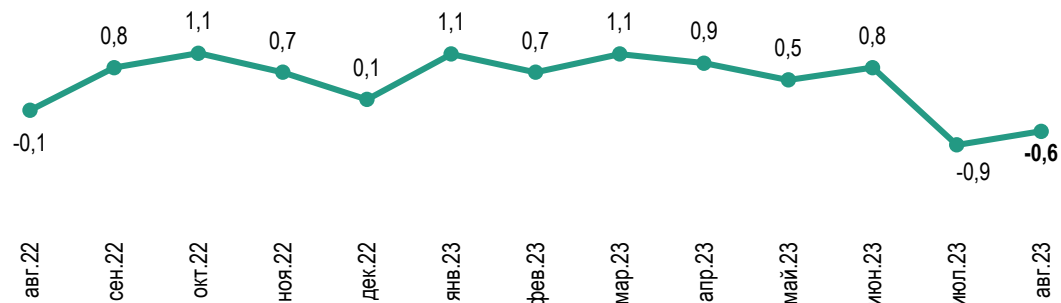
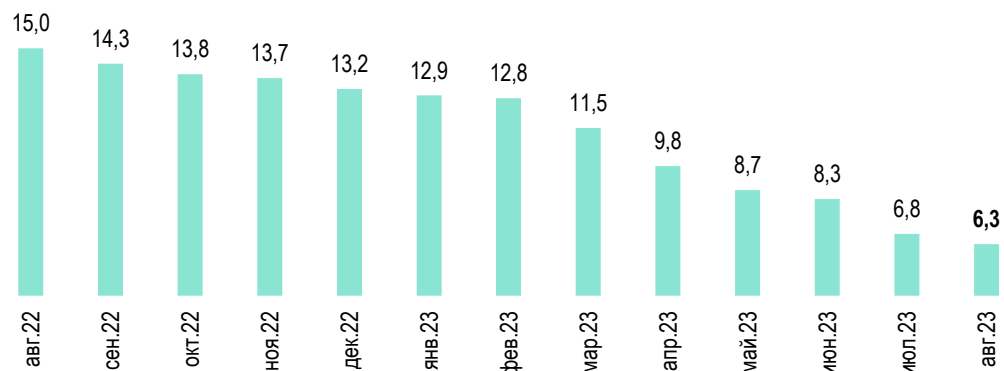


## Инфляционные процессы на потребительском рынке в августе 2023 года

### Динамика темпов прироста потребительских цен, % к предыдущему месяцу



### Сводный индекс потребительских цен в годовом выражении, %



### Продовольствие

Август'23 **-2,0%**  
Янв.-авг.'23 **+1,4%**

### Непродовольствие

Август'23 **+0,9%**  
Янв.-авг.'23 **+1,7%**





### Услуги

Август'23 **-0,05%**  
Янв.-авг.'23 **+10,4%**

### Август'23 Янв.-авг.'23

Картофель	<b>-21,7%</b>	<b>-21,5%</b>
Овощи	<b>-18,8%</b>	<b>+10,3%</b>
Фрукты	<b>-10,9%</b>	<b>-7,1%</b>
Растительное масло	<b>-3,7%</b>	<b>-10,0%</b>
Яйца	<b>+30,7%</b>	<b>-28,4%</b>
Топливо	<b>+6,2%</b>	<b>+1,9%</b>
Услуги банков	<b>-2,8%</b>	<b>-15,6%</b>

### Инфляция за янв.-авг.'23

	3,5%
	3,7%
	3,5%
	2,5%