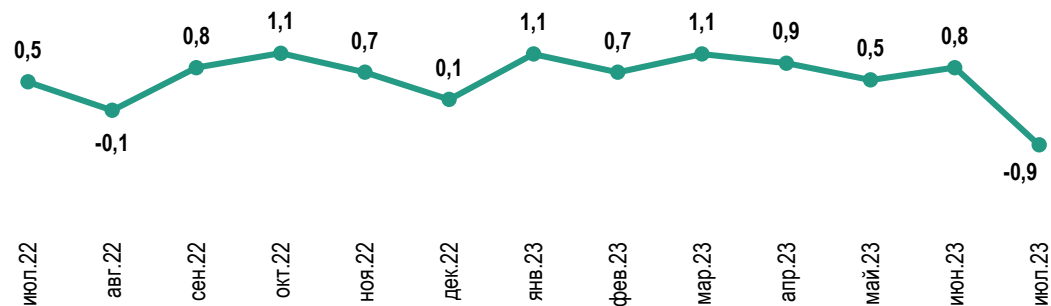
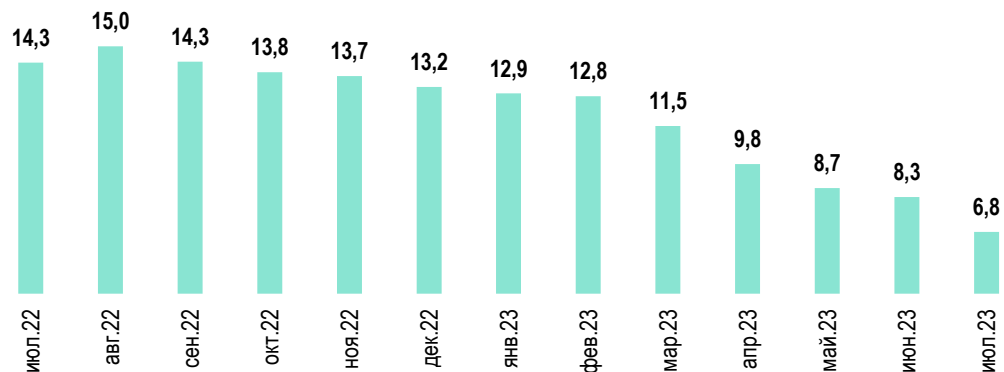


## Инфляционные процессы на потребительском рынке в июле 2023 года

### Динамика темпов прироста потребительских цен, % к предыдущему месяцу



### Сводный индекс потребительских цен в годовом выражении, %



### Продовольствие

Июль '23 **-2,6%**  
Янв.-июль '23 **+3,5%**

### Непродовольствие

Июль '23 **+0,3%**  
Янв.-июль '23 **+0,8%**





### Услуги

Июль '23 **+0,1%**  
Янв.-июль '23 **+10,5%**

### Июль '23 Янв.-июль '23

Овощи	<b>-27,4%</b>	<b>+35,8%</b>
Картофель	<b>-22,4%</b>	<b>+0,4%</b>
Растительное масло	<b>-2,1%</b>	<b>-6,5%</b>
Яйца	<b>+3,9%</b>	<b>-45,2%</b>
Сельди	<b>+2,5%</b>	<b>+5,2%</b>
Топливо	<b>+1,6%</b>	<b>-4,1%</b>
Игрушки	<b>+2,2%</b>	<b>+2,2%</b>

### Инфляция за янв.-июль '23

	4,1%
	3,4%
	3,6%
	4,0%