



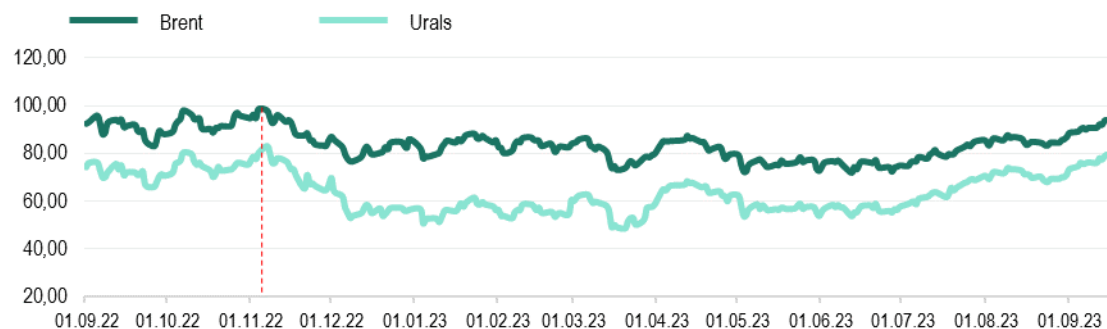
Еженедельный обзор мировых рынков

по состоянию на 15 сентября 2023 года

Министерство экономического развития ПМР



Котировки фьючерсов на нефть, долл./баррель



Источник: Лондонская биржа LCO, Россия

Котировки 2-месячных фьючерсов на стальную арматуру и лом, долл./т



Источник: Лондонская биржа металлов LME

Цены на природный газ (нейтральный индекс TTF), долл./тыс.м³

Источник: газовый хаб в Нидерландах

Стоимость электроэнергии в Румынии, долл./МВт*ч



Источник: Оператор энергетического рынка Румынии, Ropex_Dam_Base

*к 08.09.23г.

Max в 2023

Min в 2023

на 15.09.2023г.

Brent

93,93 долл./б

71,84 долл./б

93,93 долл./б

↑+3,6%*

Urals

79,28 долл./б

48,41 долл./б

79,28 долл./б

↑+4,3%*

Газ TTF

788,0 долл./тыс.м³261,7 долл./тыс.м³400,8 долл./тыс.м³

↑+12,4%*

Стальная арматура

775,0 долл./т

553,5 долл./т

576,5 долл./т

↑+2,9%*

Стальной лом

480,0 долл./т

355,0 долл./т

383,0 долл./т

↑+0,8%*

Электроэнергия

215,7 долл./МВт*ч

25,2 долл./МВт*ч

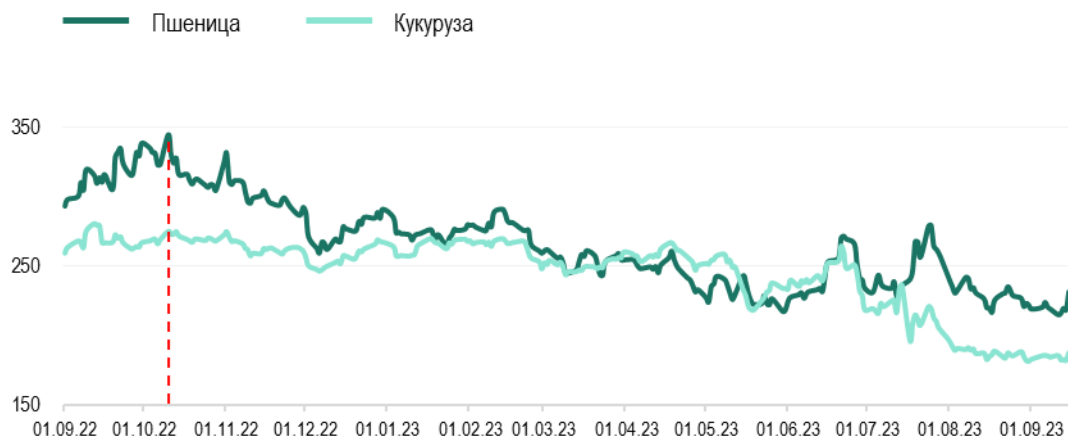
123,3 долл./МВт*ч

↑+13,3%*



долл./т	Пшеница	Подсолнечник	Кукуруза
MATIF, 3-мес. фьючерс	255,5	-	226,4
SAFEX, Южная Африка	-	470,6	-
Одесский порт	144	-	95

Котировки фьючерсов на пшеницу, кукурузу в США, долл./т



Источник: Рынок фьючерсов США

Котировки фьючерсов на сахар, долл./т



Источник: Рынок фьючерсов США (тростниковый сахар-сырец), Европейский рынок, Лондон (белый сахар)

Котировки фьючерсов на минеральные удобрения, долл./т



Источник: Trading Economics

*к 08.09.23г.

Мак в 2023

Мин в 2023

на 15.09.2023г.

Пшеница, США

291,0 ^{долл./т}214,8 ^{долл./т}231,3 ^{долл./т} ↑ +5,7%*

Кукуруза, США

269,8 ^{долл./т}181,5 ^{долл./т}187,5 ^{долл./т} ↑ +1,7%*

Аммиачная селитра

654,9 ^{долл./т}255,0 ^{долл./т}298,3 ^{долл./т} ↓ -0,4%*

Мочевина

500,0 ^{долл./т}292,5 ^{долл./т}430,0 ^{долл./т} ↓ -0,6%*

Сахар-сырец

595,0 ^{долл./т}418,0 ^{долл./т}593,3 ^{долл./т} ↑ +2,3%*

Белый сахар

757,4 ^{долл./т}527,2 ^{долл./т}748,3 ^{долл./т} ↑ +2,6%*



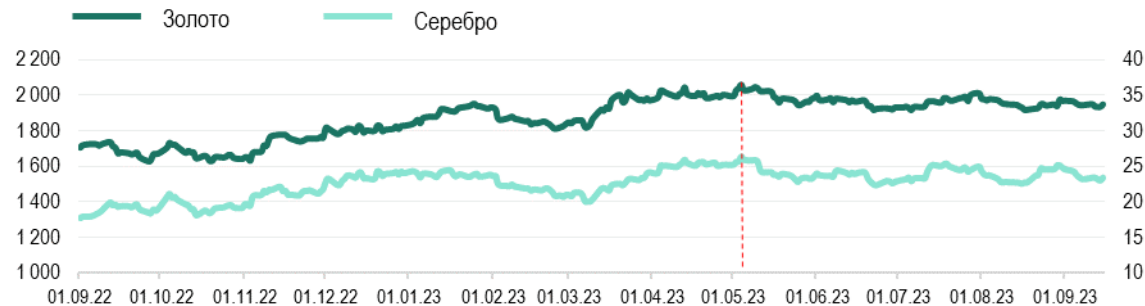
Официальный курс валют центральных банков

	на 01.09.23	на 15.09.23	Max в 2023	Min в 2023
USD/RUP	16,1000	16,1000	16,1000	16,1000
USD/RUB	96,3344	96,1609	101,0399	66,6288
USD/MDL	17,8713	17,9753	19,2356	17,4551
USD/UAH	36,5686	36,5686	36,5686	36,5686
EUR/USD <small>Forex</small>	1,0773	1,0655	1,1234	1,0544

Котировки крупнейших индексов

	на 01.09.23	на 15.09.23	Max в 2023	Min в 2023
Dow Jones (DJI), USD	34 838,01	34 618,77 ▼	35 630,55	31 819,05
Euro Stoxx 50 (STOXX50E), EUR	4 282,64	4 295,05 ▲	4 471,31	3 882,29
FTSE 100, GBP	7 464,55	7 711,38 ▲	8 014,31	7 256,94
S&P 500 (SPX), USD	4 515,77	4 450,32 ▼	4 588,96	3 808,10
NASDAQ Composite (IXIS), USD	14 031,82	13 708,33 ▼	14 358,02	10 305,24
Shanghai Composite (SSEC), CNY	3 133,25	3 117,74 ▼	3 395,00	3 064,07

Котировки фьючерсов на золото и серебро, долл./тр.унц.



Источник: Международные рынки

Стоимость биткоина, долл./ед.



Источник: Bitfinex

*к 08.09.23

	Золото	Серебро	Биткоин
Max в 2023	2 055,7 долл./тр.унц.	26,36 долл./тр.унц.	31 500,0 долл./ед.
Min в 2023	1 809,2 долл./тр.унц.	20,01 долл./тр.унц.	16 643,0 долл./ед.
на 15.09.2023г.	1 946,2 долл./тр.унц. ↑ +0,2%*	23,39 долл./тр.унц. ↑ +0,9%*	26 625,0 долл./ед. ↑ +2,7%*