



Еженедельный обзор мировых рынков

по состоянию на 1 сентября 2023 года

Министерство экономического развития ПМР



Котировки фьючерсов на нефть, долл./баррель



Котировки 2-месячных фьючерсов на стальную арматуру и лом, долл./т

Цены на природный газ (нейтральный индекс TTF), долл./тыс.м³

Стоимость электроэнергии в Румынии, долл./МВт*ч



*к 25.08.23г.

Max в 2023

Min в 2023

на 01.09.2023г.

Brent

88,55 долл./б

71,84 долл./б

88,55 долл./б ↑ +4,8%*

Urals

73,73 долл./б

48,41 долл./б

73,26 долл./б ↑ +6,0%*

Газ TTF

788,0 долл./тыс.м³261,7 долл./тыс.м³377,8 долл./тыс.м³ ↑ +2,5%*

Стальная арматура

775,0 долл./т

553,5 долл./т

561,0 долл./т ↓ -2,0%*

Стальной лом

480,0 долл./т

355,0 долл./т

374,0 долл./т ↓ -1,3%*

Электроэнергия

215,7 долл./МВт*ч

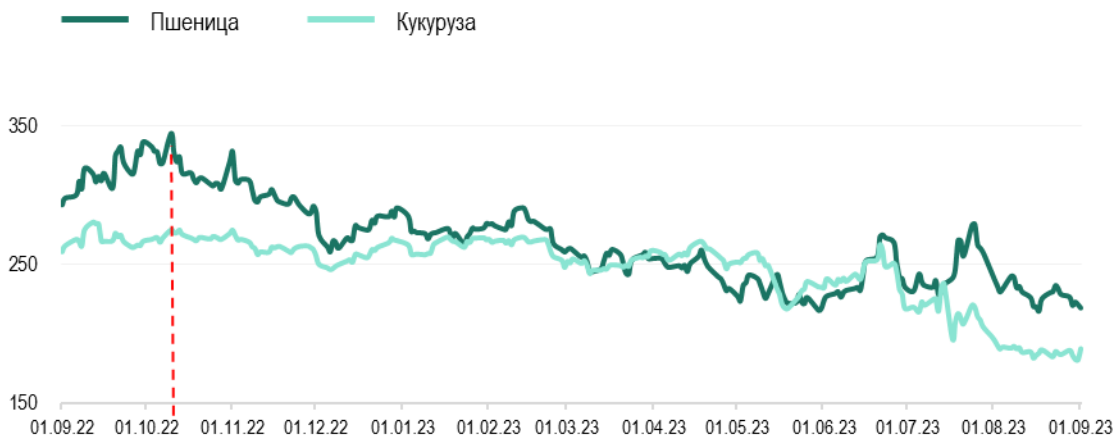
25,2 долл./МВт*ч

137,1 долл./МВт*ч ↓ -24,7%*



долл./т	Пшеница	Подсолнечник	Кукуруза
MATIF, 3-мес. фьючерс	252,1	-	228,1
SAFEX, Южная Африка	-	476,4	-
Одесский порт	144	-	-

Котировки фьючерсов на пшеницу, кукурузу в США, долл./т



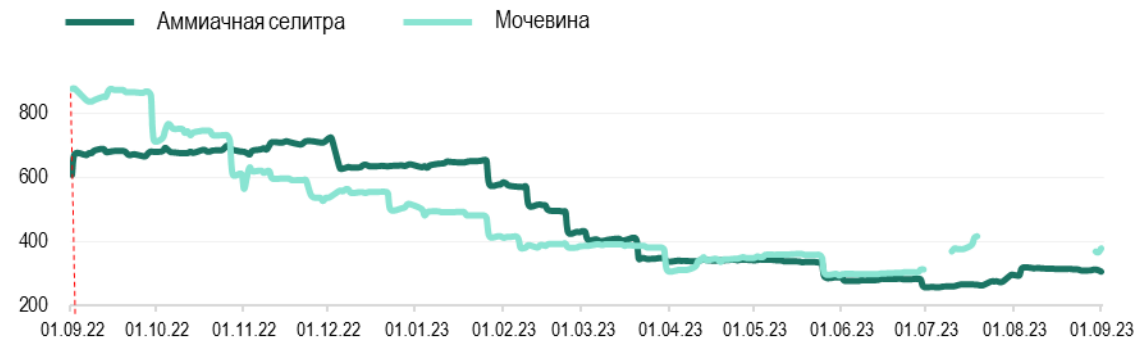
Источник: Рынок фьючерсов США

Котировки фьючерсов на сахар, долл./т



Источник: Рынок фьючерсов США (тростниковый сахар-сырец), Европейский рынок, Лондон (белый сахар)

Котировки фьючерсов на минеральные удобрения, долл./т



Источник: Trading Economics

*к 25.08.23г.

Мак в 2023

Мин в 2023

на 01.09.2023г.

Пшеница, США

291,0 долл./т

216,6 долл./т

218,8 долл./т ↓ -4,2%*

Кукуруза, США

269,8 долл./т

181,5 долл./т

189,6 долл./т ↑ +2,3%*

Аммиачная селитра

654,9 долл./т

255,0 долл./т

304,3 долл./т ↓ -1,1%*

Мочевина

500,0 долл./т

292,5 долл./т

377,5 долл./т
к 19.07.23 ↓ -9,0%*

Сахар-сырец

595,0 долл./т

418,0 долл./т

569,0 долл./т ↑ +3,9%*

Белый сахар

730,0 долл./т

527,2 долл./т

728,0 долл./т ↑ +2,6%*



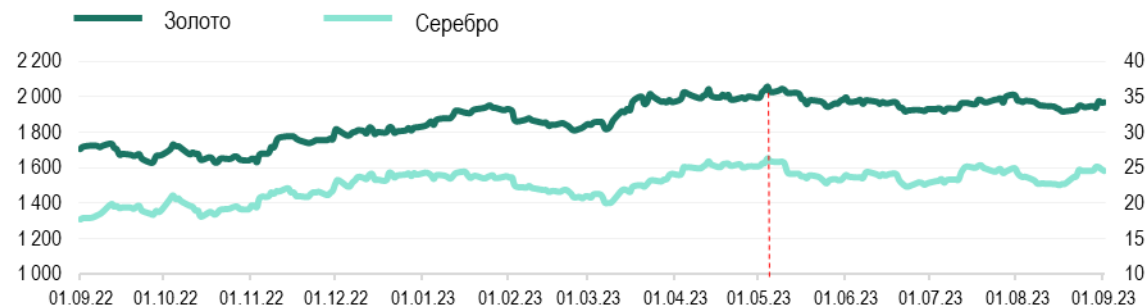
Официальный курс валют центральных банков

	на 25.08.23	на 01.09.23	Max в 2023	Min в 2023
USD/RUP	16,1000	16,1000	16,1000	16,1000
USD/RUB	94,4007	96,3344	101,0399	66,6288
USD/MDL	17,8516	17,8713	19,2356	17,4551
USD/UAH	36,5686	36,5686	36,5686	36,5686
EUR/USD <small>Forex</small>	1,0800	1,0773	1,1234	1,0544

Котировки крупнейших индексов

	на 25.08.23	на 01.09.23	Max в 2023	Min в 2023
Dow Jones (DJI), USD	34 346,96	34 838,01 ▲	35 630,55	31 819,05
Euro Stoxx 50 (STOXX50E), EUR	4 236,25	4 282,64 ▲	4 471,31	3 882,29
FTSE 100, GBP	7 338,58	7 464,55 ▲	8 014,31	7 256,94
S&P 500 (SPX), USD	4 405,71	4 515,77 ▲	4 588,96	3 808,10
NASDAQ Composite (IXIS), USD	13 590,65	14 031,82 ▲	14 358,02	10 305,24
Shanghai Composite (SSEC), CNY	3 064,07	3 133,25 ▲	3 395,00	3 064,07

Котировки фьючерсов на золото и серебро, долл./тр.унц.



Источник: Международные рынки

Стоимость биткоина, долл./ед.



Источник: Bitfinex

*к 25.08.23

	Золото	Серебро	Биткоин
Max в 2023	2 055,7 долл./тр.унц.	26,36 долл./тр.унц.	31 500,0 долл./ед.
Min в 2023	1 809,2 долл./тр.унц.	20,01 долл./тр.унц.	16 643,0 долл./ед.
на 01.09.2023г.	1 967,1 долл./тр.унц. ↑ +1,4%*	24,56 долл./тр.унц. ↓ -0,1%*	25 816,0 долл./ед. ↓ -1,2%*