



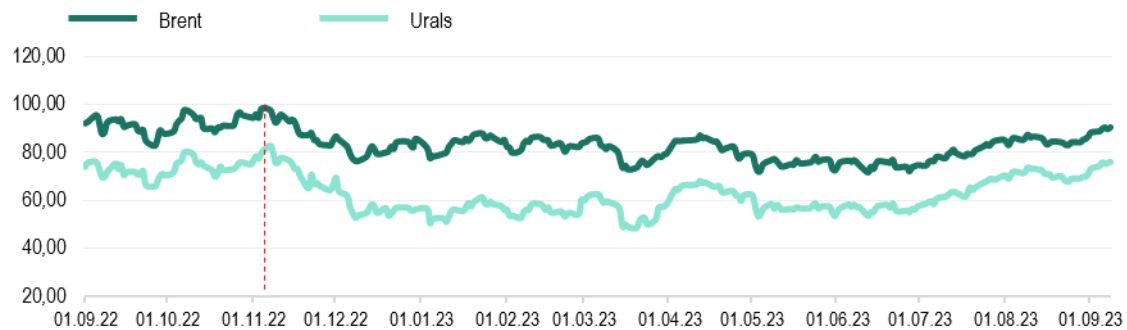
Еженедельный обзор мировых рынков

по состоянию на 8 сентября 2023 года

Министерство экономического развития ПМР



Котировки фьючерсов на нефть, долл./баррель



Источник: Лондонская биржа LCO, Россия

Котировки 2-месячных фьючерсов на стальную арматуру и лом, долл./т



Источник: Лондонская биржа металлов LME

Цены на природный газ (нейтральный индекс TTF), долл./тыс.м³

Источник: газовый хаб в Нидерландах

Стоимость электроэнергии в Румынии, долл./МВт*ч



Источник: Оператор энергетического рынка Румынии, Ropex_Dam_Base

*к 01.09.23г.

Max в 2023

Min в 2023

на 08.09.2023г.

Brent

90,65 долл./б

71,84 долл./б

90,65 долл./б ↑ +2,4%*

Urals

76,04 долл./б

48,41 долл./б

76,04 долл./б ↑ +3,8%*

Газ TTF

788,0 долл./тыс.м³261,7 долл./тыс.м³356,6 долл./тыс.м³ ↓ -5,6%*

Стальная арматура

775,0 долл./т

553,5 долл./т

560,0 долл./т ↓ -0,2%*

Стальной лом

480,0 долл./т

355,0 долл./т

380,0 долл./т ↑ +1,6%*

Электроэнергия

215,7 долл./МВт*ч

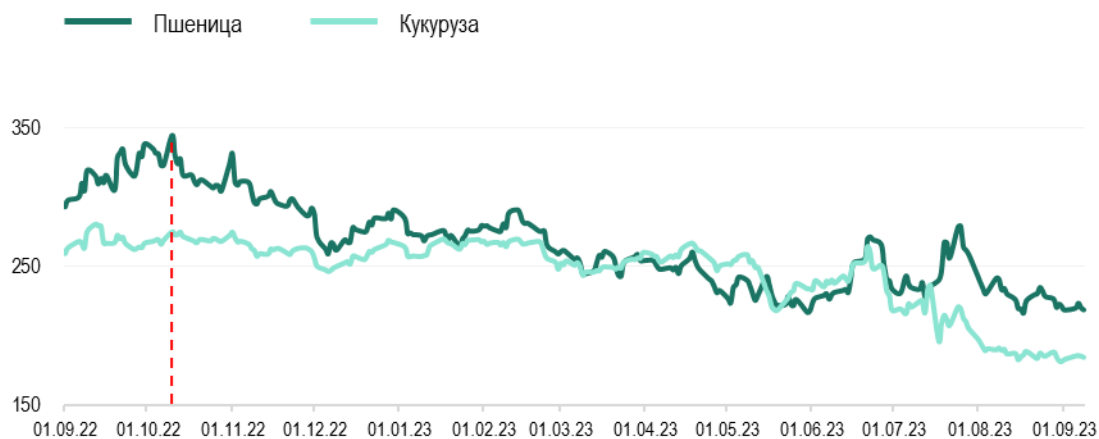
25,2 долл./МВт*ч

108,8 долл./МВт*ч ↓ -20,6%*



долл./т	Пшеница	Подсолнечник	Кукуруза
MATIF, 3-мес. фьючерс	252,8	-	227,4
SAFEX, Южная Африка	-	465,6	-
Одесский порт	144	-	-

Котировки фьючерсов на пшеницу, кукурузу в США, долл./т



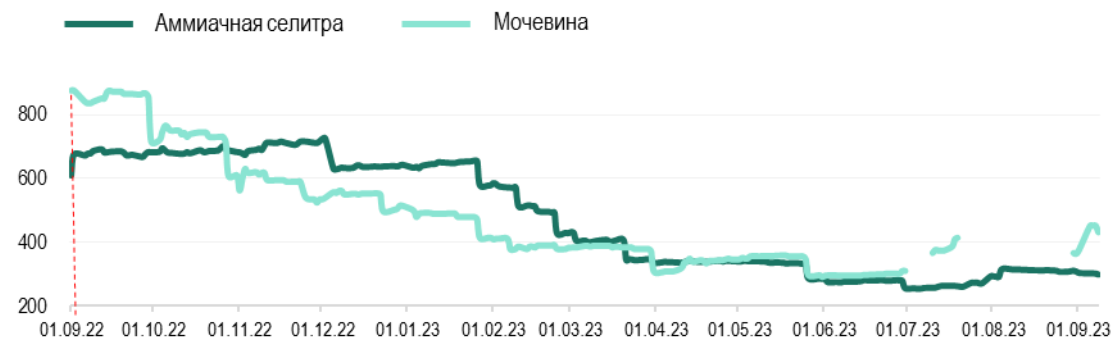
Источник: Рынок фьючерсов США

Котировки фьючерсов на сахар, долл./т



Источник: Рынок фьючерсов США (тростниковый сахар-сырец), Европейский рынок, Лондон (белый сахар)

Котировки фьючерсов на минеральные удобрения, долл./т



Источник: Trading Economics

*к 01.09.23г.

Мак в 2023

Мин в 2023

на 08.09.2023г.

Пшеница, США

291,0 долл./т

216,6 долл./т

218,9 долл./т ↑+0,04%*

Кукуруза, США

269,8 долл./т

181,5 долл./т

184,4 долл./т ↑+0,8%*

Аммиачная селитра

654,9 долл./т

255,0 долл./т

299,6 долл./т ↓-1,6%*

Мочевина

500,0 долл./т

292,5 долл./т

432,5 долл./т ↑+14,6%*

Сахар-сырец

595,0 долл./т

418,0 долл./т

580,0 долл./т ↑+1,9%*

Белый сахар

746,9 долл./т

527,2 долл./т

729,6 долл./т ↑+0,2%*



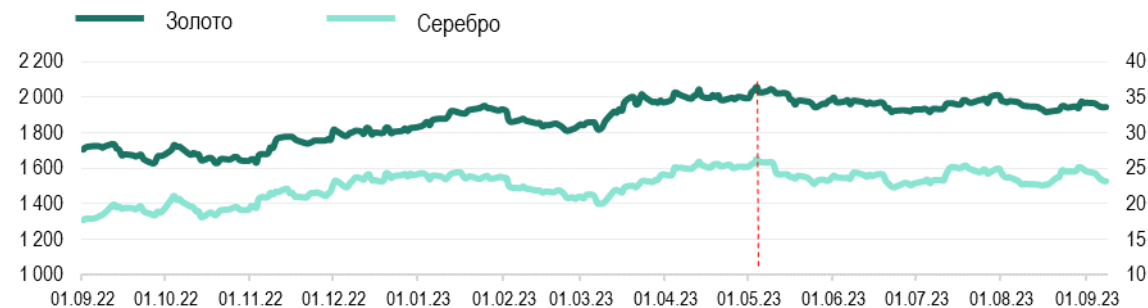
Официальный курс валют центральных банков

	на 01.09.23	на 08.09.23	Max в 2023	Min в 2023
USD/RUP	16,1000	16,1000	16,1000	16,1000
USD/RUB	96,3344	98,1961	101,0399	66,6288
USD/MDL	17,8713	17,9150	19,2356	17,4551
USD/UAH	36,5686	36,5686	36,5686	36,5686
EUR/USD <small>Forex</small>	1,0773	1,0699	1,1234	1,0544

Котировки крупнейших индексов

	на 01.09.23	на 08.09.23	Max в 2023	Min в 2023
Dow Jones (DJI), USD	34 838,01	34 577,28 ▼	35 630,55	31 819,05
Euro Stoxx 50 (STOXX50E), EUR	4 282,64	4 237,19 ▼	4 471,31	3 882,29
FTSE 100, GBP	7 464,55	7 478,19 ▲	8 014,31	7 256,94
S&P 500 (SPX), USD	4 515,77	4 457,49 ▼	4 588,96	3 808,10
NASDAQ Composite (IXIS), USD	14 031,82	13 761,53 ▼	14 358,02	10 305,24
Shanghai Composite (SSEC), CNY	3 133,25	3 116,72 ▼	3 395,00	3 064,07

Котировки фьючерсов на золото и серебро, долл./тр.унц.



Источник: Международные рынки

Стоимость биткоина, долл./ед.



Источник: Bitfinex

*к 01.09.23

	Золото	Серебро	Биткоин
Max в 2023	2 055,7 долл./тр.унц.	26,36 долл./тр.унц.	31 500,0 долл./ед.
Min в 2023	1 809,2 долл./тр.унц.	20,01 долл./тр.унц.	16 643,0 долл./ед.
на 08.09.2023г.	1 942,7 долл./тр.унц. ↓ -1,2%*	23,17 долл./тр.унц. ↓ -5,7%*	25 918 долл./ед. ↑ +0,4%*