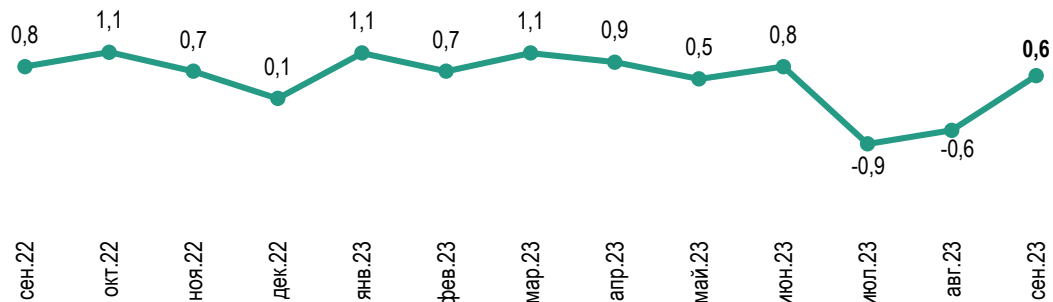
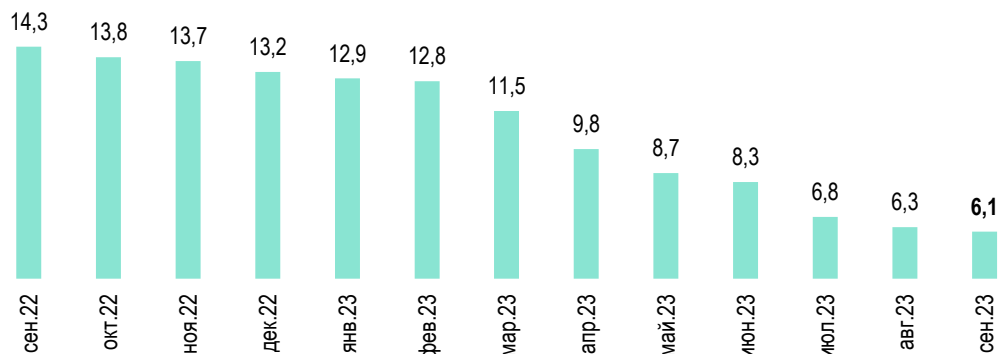


Инфляционные процессы на потребительском рынке в сентябре 2023 года

Динамика темпов прироста потребительских цен, % к предыдущему месяцу



Сводный индекс потребительских цен в годовом выражении, %



Продовольствие

Сентябрь '23 **+0,9%**
Янв.-сент.'23 **+2,2%**

Непродовольствие

Сентябрь '23 **+0,3%**
Янв.-сент.'23 **+2,0%**




Услуги

Сентябрь '23 **+0,5%**
Янв.-сент.'23 **+11,0%**

Сентябрь '23 Янв.-сент.'23

Овощи	+14,0%	+25,7%
Яйца	+4,0%	-25,5%
Растительное масло	-5,0%	-14,5%
Фрукты	-3,9%	-10,8%
Картофель	-4,1%	-24,7%
Топливо	+2,3%	+4,2%
Телерадиотовары	-2,6%	-4,2%

Инфляция за янв.-сент.'23

	4,1%
	4,6%
	4,0%
	3,0%
	3,6%