



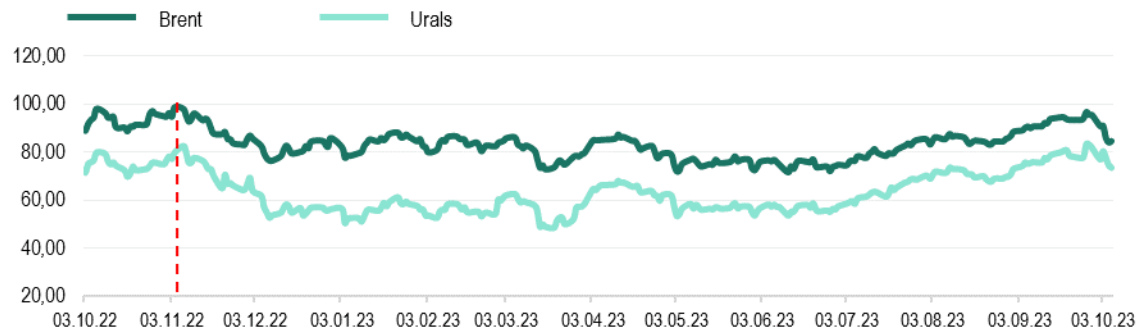
Еженедельный обзор мировых рынков

по состоянию на 6 октября 2023 года

Министерство экономического развития ПМР

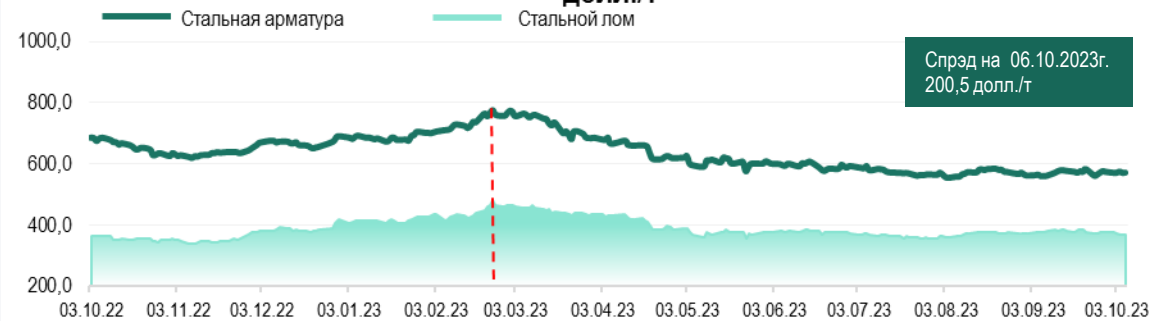


Котировки фьючерсов на нефть, долл./баррель



Источник: Лондонская биржа LCO, Россия

Котировки 2-хмесячных фьючерсов на стальную арматуру и лом, долл./т



Источник: Лондонская биржа металлов LME

Цены на природный газ (нейтральный индекс TTF), долл./тыс.м³

Источник: газовый хаб в Нидерландах

Стоимость электроэнергии в Румынии, долл./МВт*ч



Источник: Оператор энергетического рынка Румынии, Ropex_Dam_Base

*к 29.09.23г.

Max в 2023

Brent

96,55 долл./б

Urals

83,51 долл./б

Газ TTF

788,0 долл./тыс.м³

Стальная арматура

775,0 долл./т

Стальной лом

480,0 долл./т

Электроэнергия

215,7 долл./МВт*ч

Min в 2023

71,84 долл./б

48,41 долл./б

261,7 долл./тыс.м³

553,5 долл./т

355,0 долл./т

25,2 долл./МВт*ч

на 06.10.2023г.

84,58 долл./б ↓ -11,3%*

73,67 долл./б ↓ -10,2%*

326,9 долл./тыс.м³ ↓ -27,3%*

570,5 долл./т ↓ -0,4%*

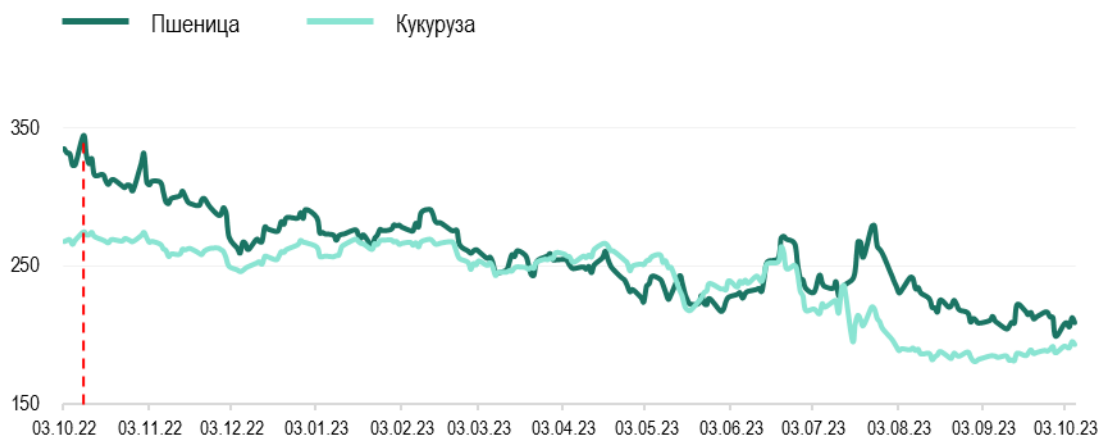
370,0 долл./т ↓ -2,0%*

115,4 долл./МВт*ч ↑ +1,4%*



| долл./т | Пшеница | Подсолнечник | Кукуруза |
|-----------------------|---------|--------------|----------|
| MATIF, 3-мес. фьючерс | - | - | - |
| SAFEX, Южная Африка | - | 463,8 | - |
| Одесский порт | 142 | - | 95 |

Котировки фьючерсов на пшеницу, кукурузу в США, долл./т



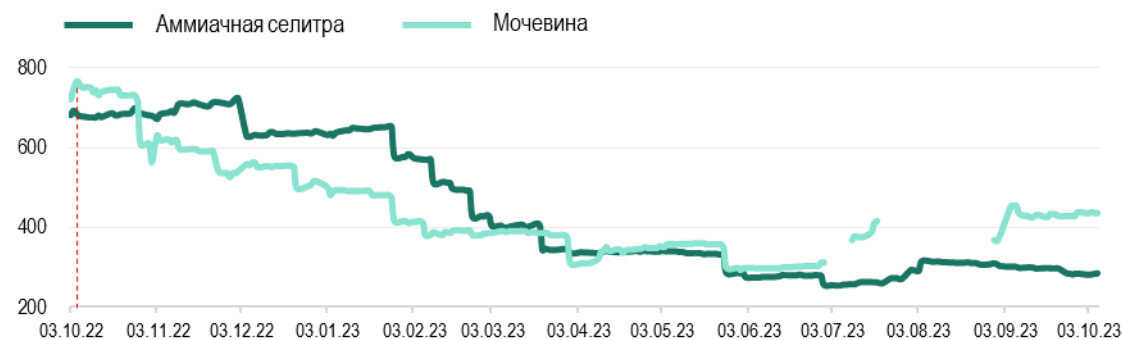
Источник: Рынок фьючерсов США

Котировки фьючерсов на сахар, долл./т



Источник: Рынок фьючерсов США (тростниковый сахар-сырец), Европейский рынок, Лондон (белый сахар)

Котировки фьючерсов на минеральные удобрения, долл./т



Источник: Trading Economics

*к 29.09.23г.

Мак в 2023

Мин в 2023

на 06.10.2023г.

Пшеница, США

291,0 долл./т

199,0 долл./т

208,8 долл./т ↑+4,9%*

Кукуруза, США

269,8 долл./т

181,5 долл./т

193,7 долл./т ↑+3,2%*

Аммиачная селитра

654,9 долл./т

255,0 долл./т

285,8 долл./т ↑+0,2%*

Мочевина

500,0 долл./т

292,5 долл./т

435,0 долл./т ↓-0,6%*

Сахар-сырец

604,9 долл./т

418,0 долл./т

589,5 долл./т ↑+1,8%*

Белый сахар

757,4 долл./т

527,2 долл./т

709,2 долл./т ↑+0,5%*



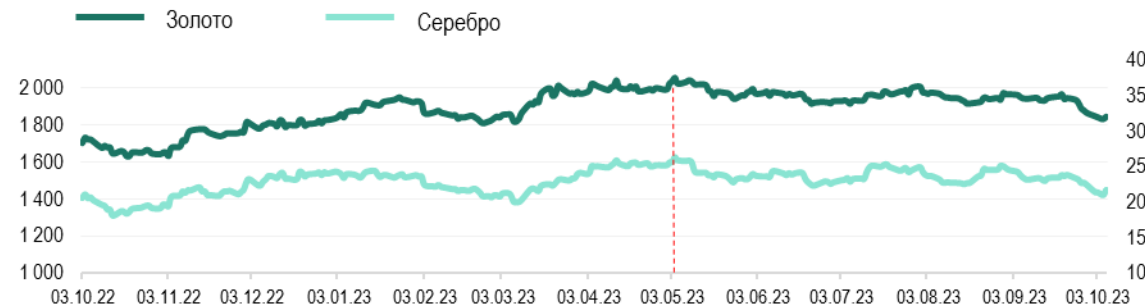
Официальный курс валют центральных банков

| | на 02.10.23 | на 06.10.23 | Max в 2023 | Min в 2023 |
|------------------------------|-------------|-------------|------------|------------|
| USD/RUP | 16,1000 | 16,1000 | 16,1000 | 16,1000 |
| USD/RUB | 97,4147 | 99,6762 | 101,0399 | 66,6288 |
| USD/MDL | 18,2471 | 18,2385 | 19,2356 | 17,4551 |
| USD/UAH | 36,5686 | 36,6216 | 36,6216 | 36,5686 |
| EUR/USD <small>Forex</small> | 1,0476 | 1,0586 | 1,1234 | 1,0465 |

Котировки крупнейших индексов

| | на 02.10.23 | на 06.10.23 | Max в 2023 | Min в 2023 |
|--------------------------------|-------------|-------------|------------|------------|
| Dow Jones (DJI), USD | 33 433,35 | 33 407,58 ▼ | 35 630,55 | 31 819,05 |
| Euro Stoxx 50 (STOXX50E), EUR | 4 137,63 | 4 144,43 ▲ | 4 471,31 | 3 882,29 |
| FTSE 100, GBP | 7 510,72 | 7 494,58 ▼ | 8 014,31 | 7 256,94 |
| S&P 500 (SPX), USD | 4 288,39 | 4 308,50 ▲ | 4 588,96 | 3 808,10 |
| NASDAQ Composite (IXIS), USD | 13 307,77 | 13 431,34 ▲ | 14 358,02 | 10 305,24 |
| Shanghai Composite (SSEC), CNY | - | - | 3 395,00 | 3 064,07 |

Котировки фьючерсов на золото и серебро, долл./тр.унц.



Источник: Международные рынки

Стоимость биткоина, долл./ед.



Источник: Bitfinex

*к 29.09.23

| | Золото | Серебро | Биткоин |
|-----------------|---|---|--|
| Max в 2023 | 2 055,7 <small>долл./тр.унц.</small> | 26,36 <small>долл./тр.унц.</small> | 31 500,0 <small>долл./ед.</small> |
| Min в 2023 | 1 809,2 <small>долл./тр.унц.</small> | 20,01 <small>долл./тр.унц.</small> | 16 643,0 <small>долл./ед.</small> |
| на 06.10.2023г. | 1 845,2 <small>долл./тр.унц.</small> ↓-1,1%* | 21,72 <small>долл./тр.унц.</small> ↓-3,2%* | 27 942,0 <small>долл./ед.</small> ↑+3,8%* |