



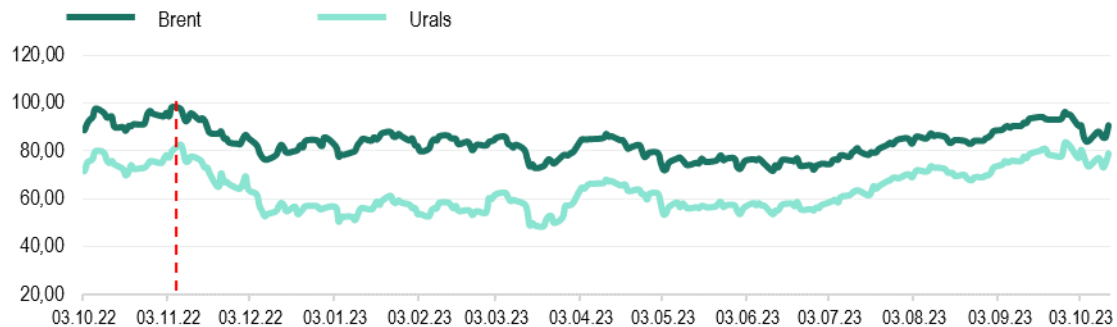
# Еженедельный обзор мировых рынков

по состоянию на 13 октября 2023 года

Министерство экономического развития ПМР



## Котировки фьючерсов на нефть, долл./баррель



Источник: Лондонская биржа LCO, Россия

## Котировки 2-месячных фьючерсов на стальную арматуру и лом, долл./т



Источник: Лондонская биржа металлов LME

Цены на природный газ (нейтральный индекс TTF), долл./тыс.м<sup>3</sup>

Источник: газовый хаб в Нидерландах

## Стоимость электроэнергии в Румынии, долл./МВт\*ч



Источник: Оператор энергетического рынка Румынии, Romex\_Dam\_Base

\*к 06.10.23г.

Max в 2023

Brent

96,55 долл./б

Min в 2023

71,84 долл./б

на 13.10.2023г.

90,89 долл./б ↑+7,5%\*

Urals

83,51 долл./б

48,41 долл./б

79,00 долл./б ↑+7,2%\*

Газ TTF

788,0 долл./тыс.м<sup>3</sup>261,7 долл./тыс.м<sup>3</sup>527,6 долл./тыс.м<sup>3</sup> ↑+61,4%\*

Стальная арматура

775,0 долл./т

553,5 долл./т

565,0 долл./т ↓-1,0%\*

Стальной лом

480,0 долл./т

355,0 долл./т

367,0 долл./т ↓-0,8%\*

Электроэнергия

215,7 долл./МВт\*ч

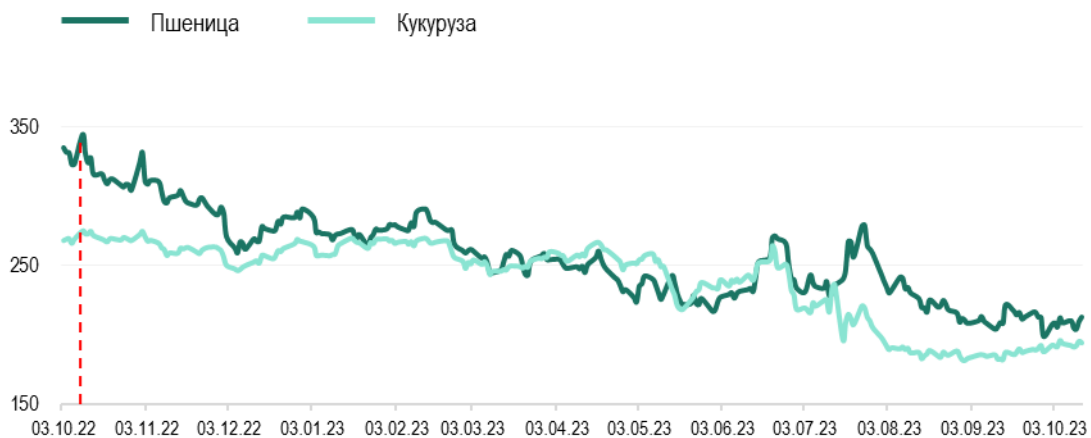
25,2 долл./МВт\*ч

145,5 долл./МВт\*ч ↑+26,1%\*



долл./т	Пшеница	Подсолнечник	Кукуруза
MATIF, 3-мес. фьючерс	-	-	-
SAFEX, Южная Африка	-	453,4	-
Одесский порт	142	247	100 фураж

Котировки фьючерсов на пшеницу, кукурузу в США, долл./т



Источник: Рынок фьючерсов США

Котировки фьючерсов на сахар, долл./т



Источник: Рынок фьючерсов США (тростниковый сахар-сырец), Европейский рынок, Лондон (белый сахар)

Котировки фьючерсов на минеральные удобрения, долл./т



Источник: Trading Economics

\*к 06.10.23г.

Мак в 2023

Мин в 2023

на 13.10.2023г.

Пшеница, США

291,0 долл./т

199,0 долл./т

213,0 долл./т ↑+2,0%\*

Кукуруза, США

269,8 долл./т

181,5 долл./т

194,2 долл./т ↑+0,3%\*

Аммиачная селитра

654,9 долл./т

255,0 долл./т

283,7 долл./т ↓-0,7%\*

Мочевина

500,0 долл./т

292,5 долл./т

409,0 долл./т ↓-6,0%\*

Сахар-сырец

604,9 долл./т

418,0 долл./т

595,9 долл./т ↑+1,1%\*

Белый сахар

757,4 долл./т

527,2 долл./т

727,3 долл./т ↑+2,6%\*



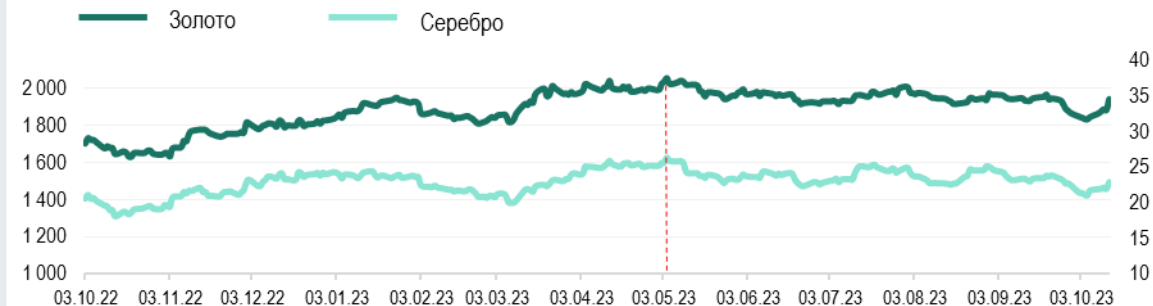
## Официальный курс валют центральных банков

	на 02.10.23	на 13.10.23	Max в 2023	Min в 2023
USD/RUP	16,1000	16,1000	16,1000	16,1000
USD/RUB	97,4147	96,9948	101,3598	66,6288
USD/MDL	18,2471	18,1305	19,2356	17,4551
USD/UAH	36,5686	36,3931	36,6216	36,3931
EUR/USD <small>Forex</small>	1,0476	1,0509	1,1234	1,0465

## Котировки крупнейших индексов

	на 02.10.23	на 13.10.23	Max в 2023	Min в 2023
Dow Jones (DJI), USD	33 433,35	33 670,36 ▲	35 630,55	31 819,05
Euro Stoxx 50 (STOXX50E), EUR	4 137,63	4 154,00 ▲	4 471,31	3 882,29
FTSE 100, GBP	7 510,72	7 599,60 ▲	8 014,31	7 256,94
S&P 500 (SPX), USD	4 288,39	4 327,78 ▲	4 588,96	3 808,10
NASDAQ Composite (IXIS), USD	13 307,77	13 407,23 ▲	14 358,02	10 305,24
Shanghai Composite (SSEC), CNY	-	3 088,10	3 395,00	3 064,07

## Котировки фьючерсов на золото и серебро, долл./тр.унц.



Источник: Международные рынки

## Стоимость биткоина, долл./ед.



Источник: Bitfinex

\*к 06.10.23

	Золото	Серебро	Биткоин
Max в 2023	2 055,7 долл./тр.унц.	26,36 долл./тр.унц.	31 500,0 долл./ед.
Min в 2023	1 809,2 долл./тр.унц.	20,01 долл./тр.унц.	16 643,0 долл./ед.
на 13.10.2023г.	1 941,5 долл./тр.унц. ↑ +5,2%*	22,90 долл./тр.унц. ↑ +5,4%*	26 875,0 долл./ед. ↓ -3,8%*