



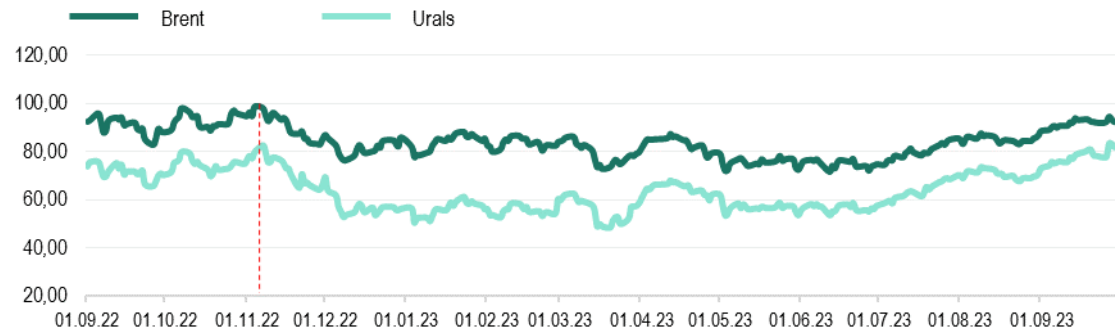
# Еженедельный обзор мировых рынков

по состоянию на 29 сентября 2023 года

Министерство экономического развития ПМР



## Котировки фьючерсов на нефть, долл./баррель

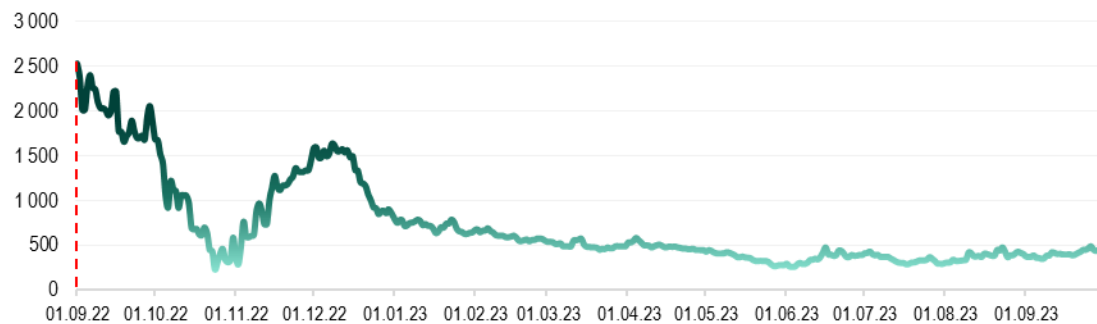


Источник: Лондонская биржа LCO, Россия

## Котировки 2-хмесячных фьючерсов на стальную арматуру и лом, долл./т

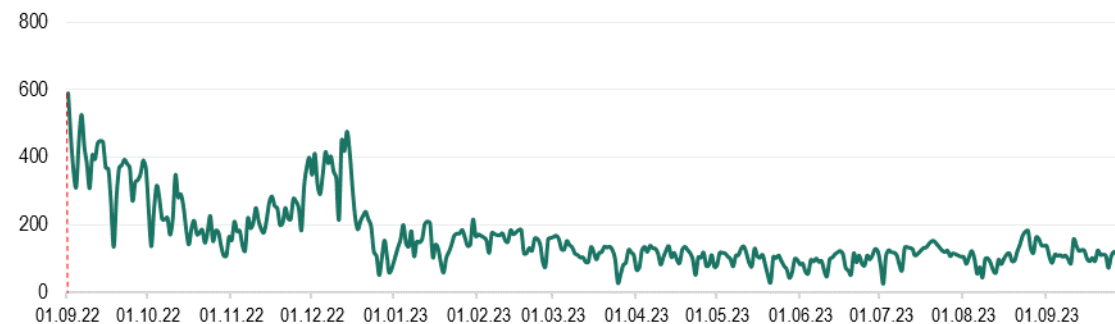


Источник: Лондонская биржа металлов LME

Цены на природный газ (нейтральный индекс TTF), долл./тыс.м<sup>3</sup>

Источник: газовый хаб в Нидерландах

## Стоимость электроэнергии в Румынии, долл./МВт\*ч



Источник: Оператор энергетического рынка Румынии, Rorex\_Dam\_Base

\*к 22.09.23г.

Max в 2023

Min в 2023

на 29.09.2023г.

Brent

94,36 долл./б

71,84 долл./б

92,20 долл./б ↑+0,3%\*

Urals

83,51 долл./б

48,41 долл./б

82,02 долл./б ↑+4,6%\*

Газ TTF

788,0 долл./тыс.м<sup>3</sup>261,7 долл./тыс.м<sup>3</sup>450,0 долл./тыс.м<sup>3</sup> ↑+5,0%\*

Стальная арматура

775,0 долл./т

553,5 долл./т

573,0 долл./т ↓-1,5%\*

Стальной лом

480,0 долл./т

355,0 долл./т

377,5 долл./т ↓-0,4%\*

Электроэнергия

215,7 долл./МВт\*ч

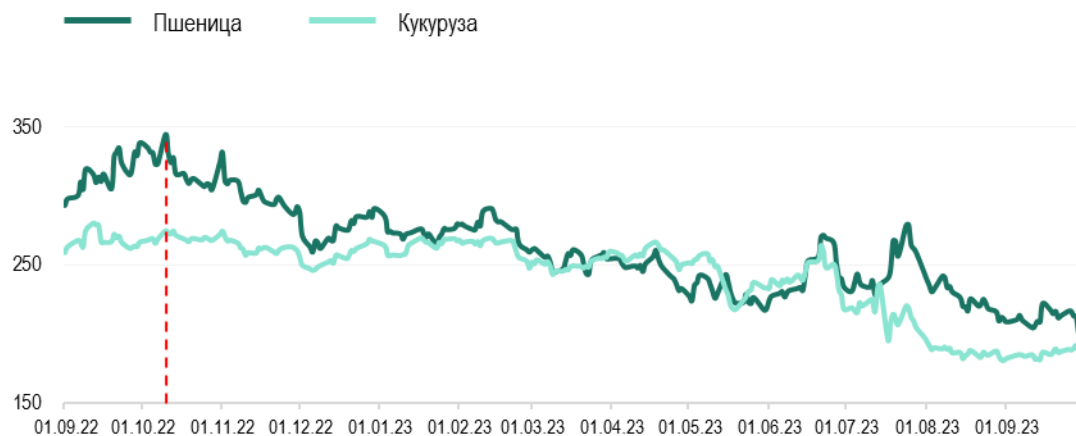
25,2 долл./МВт\*ч

113,7 долл./МВт\*ч ↑+1,6%\*



долл./т	Пшеница	Подсолнечник	Кукуруза
MATIF, 3-мес. фьючерс	-	-	-
SAFEX, Южная Африка	-	463,3	-
Одесский порт	142	-	95

Котировки фьючерсов на пшеницу, кукурузу в США, долл./т



Источник: Рынок фьючерсов США

Котировки фьючерсов на сахар, долл./т



Источник: Рынок фьючерсов США (тростниковый сахар-сырец), Европейский рынок, Лондон (белый сахар)

Котировки фьючерсов на минеральные удобрения, долл./т



Источник: Trading Economics

\*к 22.09.23г.

Мак в 2023

Мин в 2023

на 29.09.2023г.

Пшеница, США

291,0 долл./т

199,0 долл./т

199,0 долл./т ↓ -6,6%\*

Кукуруза, США

269,8 долл./т

181,5 долл./т

187,7 долл./т ↓ -0,1%\*

Аммиачная селитра

654,9 долл./т

255,0 долл./т

285,4 долл./т ↓ -4,3%\*

Мочевина

500,0 долл./т

292,5 долл./т

437,5 долл./т ↑ +2,3%\*

Сахар-сырец

604,9 долл./т

418,0 долл./т

579,2 долл./т ↓ -2,6%\*

Белый сахар

757,4 долл./т

527,2 долл./т

705,9 долл./т ↓ -3,4%\*



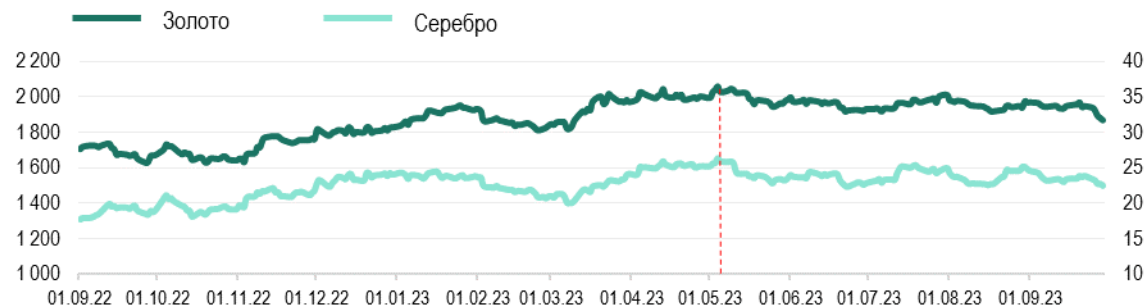
## Официальный курс валют центральных банков

	на 01.09.23	на 29.09.23	Max в 2023	Min в 2023
USD/RUP	16,1000	16,1000	16,1000	16,1000
USD/RUB	96,3344	97,0018	101,0399	66,6288
USD/MDL	17,8713	18,1553	19,2356	17,4551
USD/UAH	36,5686	36,5686	36,5686	36,5686
EUR/USD <small>Forex</small>	1,0773	1,0570	1,1234	1,0500

## Котировки крупнейших индексов

	на 01.09.23	на 29.09.23	Max в 2023	Min в 2023
Dow Jones (DJI), USD	34 838,01	33 507,76 ▼	35 630,55	31 819,05
Euro Stoxx 50 (STOXX50E), EUR	4 282,64	4 204,00 ▼	4 471,31	3 882,29
FTSE 100, GBP	7 464,55	7 608,08 ▲	8 014,31	7 256,94
S&P 500 (SPX), USD	4 515,77	4 288,05 ▼	4 588,96	3 808,10
NASDAQ Composite (IXIS), USD	14 031,82	13 219,32 ▼	14 358,02	10 305,24
Shanghai Composite (SSEC), CNY	3 133,25	3 110,48 ▼ на 28.09.23	3 395,00	3 064,07

## Котировки фьючерсов на золото и серебро, долл./тр.унц.



Источник: Международные рынки

## Стоимость биткоина, долл./ед.



Источник: Bitfinex

\*к 22.09.23

	Золото	Серебро	Биткоин
Max в 2023	2 055,7 долл./тр.унц.	26,36 долл./тр.унц.	31 500,0 долл./ед.
Min в 2023	1 809,2 долл./тр.унц.	20,01 долл./тр.унц.	16 643,0 долл./ед.
на 29.09.2023г.	1 866,1 долл./тр.унц. ↓-4,1%*	22,45 долл./тр.унц. ↓-5,8%*	26 929,0 долл./ед. ↑+1,2%*