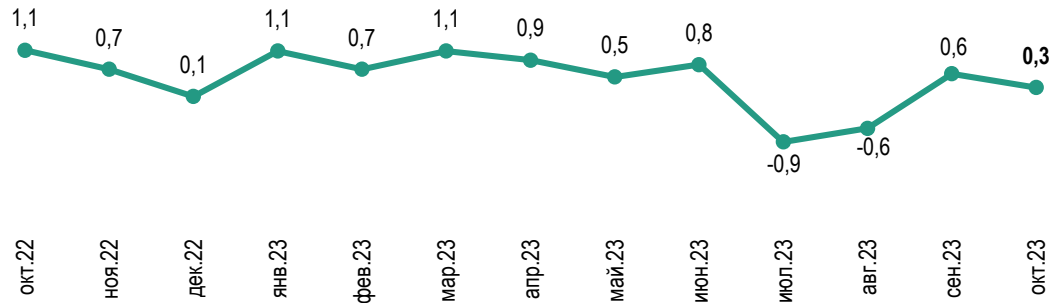


Инфляционные процессы на потребительском рынке в октябре 2023 года

Динамика темпов прироста потребительских цен, % к предыдущему месяцу



Продовольствие

Октябрь '23 **+0,8%**

Янв.-окт. '23 **+3,1%**

Непродовольствие

Октябрь '23 **-0,3%**

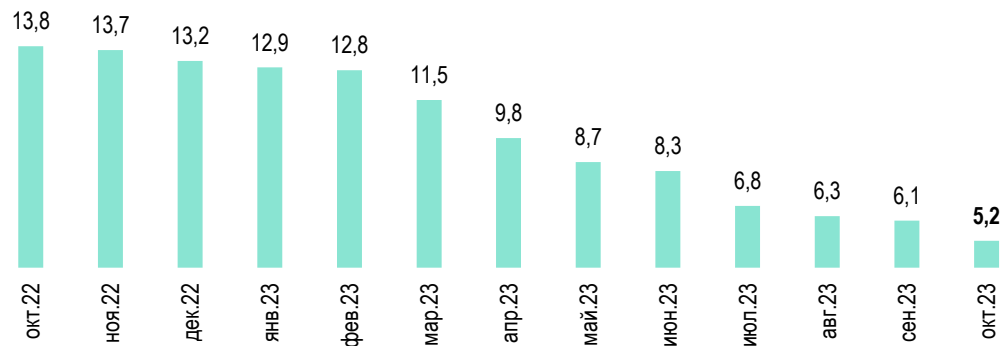
Янв.-окт. '23 **+1,7%**

Услуги

Октябрь '23 **+0,01%**

Янв.-окт. '23 **+11,0%**





Сводный индекс потребительских цен в годовом выражении, %



Октябрь '23 Янв.-окт. '23

Яйца	+9,4%	-18,5%
Овощи	+5,4%	+32,6%
Растительное масло	-4,2%	-18,1%
Сахар	-1,7%	-0,6%
Картофель	-1,7%	-26,0%
Топливо	-2,9%	+1,3%
Канцтовары	+2,5%	+8,9%

Инфляция за янв.-окт. '23

	4,4%
	5,5%
	4,5%
	3,8%