



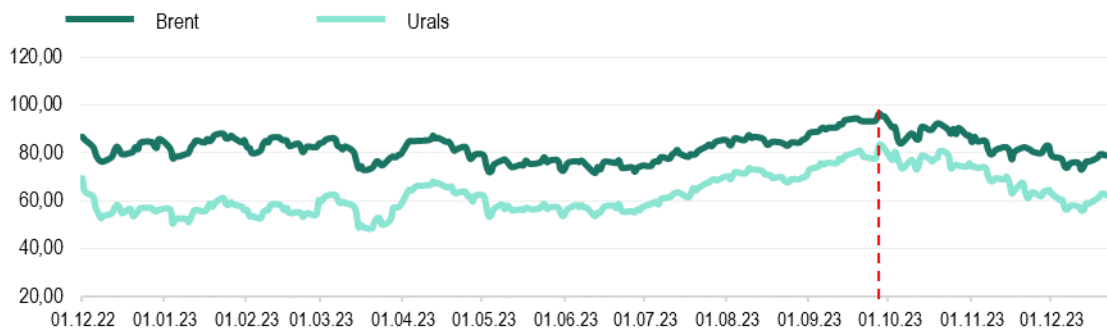
Еженедельный обзор мировых рынков

по состоянию на 22 декабря 2023 года

Министерство экономического развития ПМР

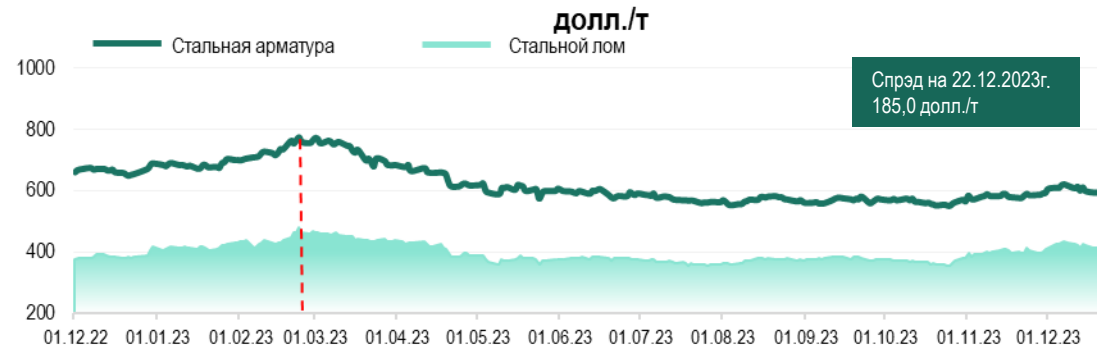


Котировки фьючерсов на нефть, долл./баррель



Источник: Лондонская биржа LCO, Россия

Котировки 2-месячных фьючерсов на стальную арматуру и лом, долл./т

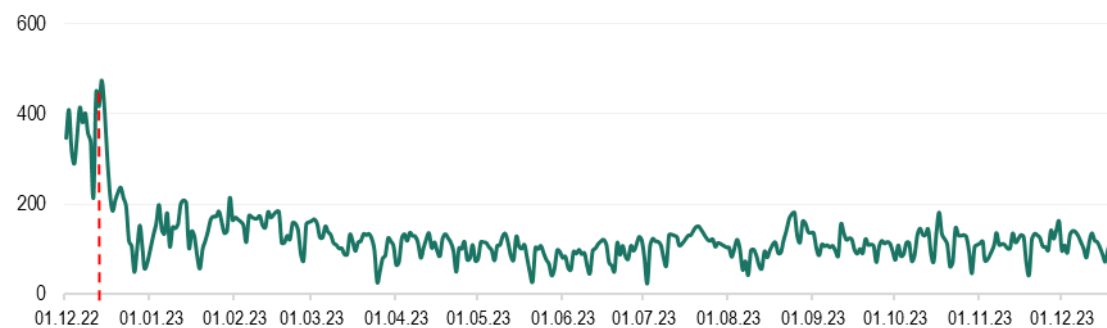


Источник: Лондонская биржа металлов LME

Цены на природный газ (нейтральный индекс TTF), долл./тыс.м³

Источник: газовый хаб в Нидерландах

Стоимость электроэнергии в Румынии, долл./МВт*ч



Источник: Оператор энергетического рынка Румынии, Ropex_Dam_Base

*к 15.12.23 г.

Max в 2023

Brent

96,55 долл./б

Min в 2023

71,84 долл./б

на 22.12.2023 г.

79,07 долл./б

↑+3,3%*

Urals

83,51 долл./б

48,41 долл./б

62,23 долл./б

↑+5,8%*

Газ TTF

787,98 долл./тыс.м³261,73 долл./тыс.м³387,52 долл./тыс.м³

↓-1,3%*

Стальная арматура

775,0 долл./т

551,0 долл./т

600,0 долл./т

0,0%*

Стальной лом

480,0 долл./т

354,5 долл./т

415,0 долл./т

↓-1,5%*

Электроэнергия

215,7 долл./МВт*ч

25,2 долл./МВт*ч

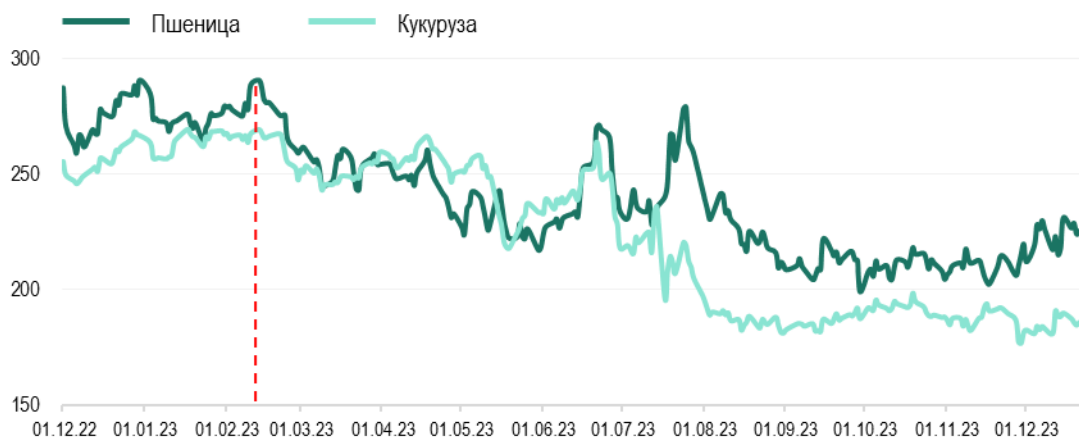
82,1 долл./МВт*ч

↓-21,6%*



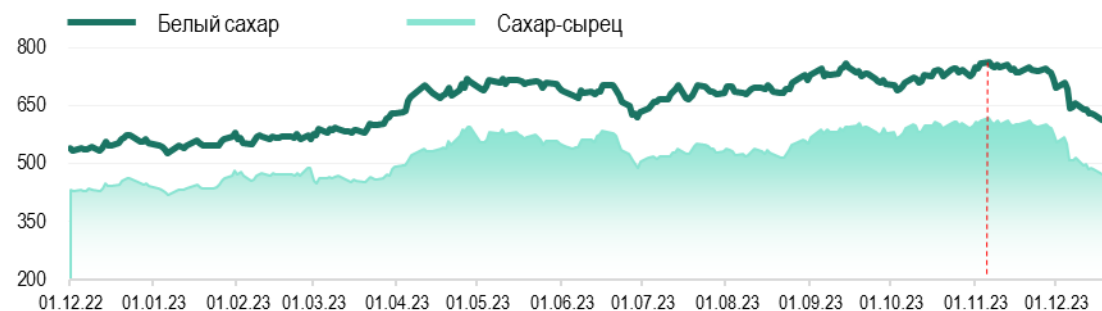
долл./т	Пшеница	Подсолнечник	Кукуруза
MATIF, 3-мес. фьючерс	-	-	-
SAFEX, Южная Африка	-	505,4	-
Одесский порт	142	315	119

Котировки фьючерсов на пшеницу, кукурузу в США, долл./т



Источник: Рынок фьючерсов США

Котировки фьючерсов на сахар, долл./т



Источник: Рынок фьючерсов США (тростниковый сахар-сырец), Европейский рынок, Лондон (белый сахар)

Котировки фьючерсов на минеральные удобрения, долл./т



Источник: Trading Economics

*к 15.12.23г.

Мак в 2023

Мин в 2023

на 22.12.2023г.

Пшеница, США

291,0 долл./т

199,0 долл./т

226,4 долл./т ↓ -2,1%*

Кукуруза, США

269,8 долл./т

177,1 долл./т

186,2 долл./т ↓ -2,1%*

Аммиачная селитра

654,9 долл./т

255,0 долл./т

297,3 долл./т ↑ +1,1%*

Мочевина

500,0 долл./т

292,5 долл./т

328,0 долл./т ↓ -4,5%*

Сахар-сырец

616,2 долл./т

418,0 долл./т

454,6 долл./т ↓ -6,2%*

Белый сахар

763,4 долл./т

527,2 долл./т

589,5 долл./т ↓ -6,0%*



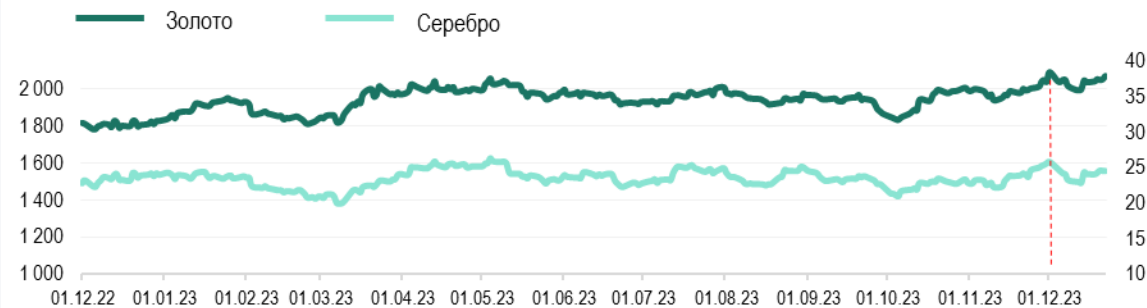
Официальный курс валют центральных банков

	на 01.12.23	на 22.12.23	Max в 2023	Min в 2023
USD/RUP	16,1000	16,1000	16,1000	16,1000
USD/RUB	88,5819	91,7062	101,3598	66,6288
USD/MDL	17,7828	17,5515	19,2356	17,4551
USD/UAH	36,3535	37,5964	37,5964	36,0143
EUR/USD <small>Forex</small>	1,0881	1,1010	1,1234	1,0465

Котировки крупнейших индексов

	на 01.12.23	на 22.12.23	Max в 2023	Min в 2023
Dow Jones (DJI), USD	36 245,50	37 385,97 ▲	37 557,98	31 819,05
Euro Stoxx 50 (STOXX50E), EUR	4 423,00	4 557,00 ▲	4 576,00	3 882,29
FTSE 100, GBP	7 529,35	7 697,51 ▲	8 014,31	7 256,94
S&P 500 (SPX), USD	4 594,63	4 754,63 ▲	4 768,37	3 808,10
NASDAQ Composite (IXIS), USD	14 305,03	14 992,97 ▲	15 003,22	10 305,24
Shanghai Composite (SSEC), CNY	3 031,64	2 914,78 ▼	3 395,00	2 902,11

Котировки фьючерсов на золото и серебро, долл./тр.унц.



Источник: Международные рынки

Стоимость биткоина, долл./ед.



Источник: Bitfinex

*к 15.12.23

	Золото	Серебро	Биткоин
Max в 2023	2 089,7 <small>долл./тр.унц.</small>	26,36 <small>долл./тр.унц.</small>	44 173,0 <small>долл./ед.</small>
Min в 2023	1 809,2 <small>долл./тр.унц.</small>	20,01 <small>долл./тр.унц.</small>	16 643,0 <small>долл./ед.</small>
на 22.12.2023г.	2 069,1 <small>долл./тр.унц.</small> ↑ +1,6%*	24,57 <small>долл./тр.унц.</small> ↑ +1,7%*	44 038,0 <small>долл./ед.</small> ↑ +4,9%*