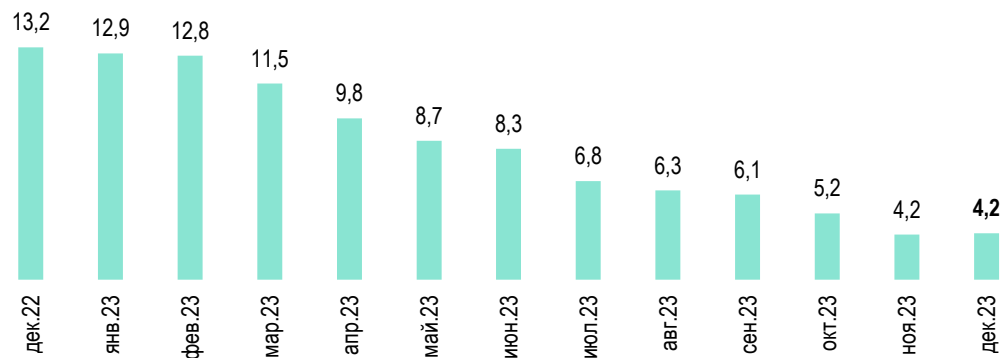


## Инфляционные процессы на потребительском рынке в декабре 2023 года

### Динамика темпов прироста потребительских цен, % к предыдущему месяцу



### Сводный индекс потребительских цен в годовом выражении, %



### Продовольствие

Декабрь '23 **+0,6%**  
Янв.-дек.'23 **+3,2%**

### Непродовольствие

Декабрь '23 **-0,2%**  
Янв.-дек.'23 **+1,1%**






### Услуги

Декабрь '23 **-0,03%**  
Янв.-дек.'23 **+11,2%**

### Декабрь '23 Янв.-дек.'23

|               |              |               |
|---------------|--------------|---------------|
| Яйца          | <b>+6,7%</b> | <b>-7,2%</b>  |
| Овощи         | <b>+2,5%</b> | <b>+26,7%</b> |
| Сыр           | <b>+2,4%</b> | <b>+1,4%</b>  |
| Картофель     | <b>+1,2%</b> | <b>-26,0%</b> |
| Фрукты        | <b>-2,5%</b> | <b>-15,0%</b> |
| Сахар         | <b>-1,4%</b> | <b>-2,8%</b>  |
| Топливо       | <b>-1,8%</b> | <b>-3,4%</b>  |
| Газ сжиженный | <b>-3,9%</b> | <b>-5,7%</b>  |

### Инфляция за янв.-дек.'23

|   |      |
|---|------|
|    | 4,2% |
|    | 7,4% |
|   | 4,2% |
|  | 5,1% |
|  | 5,8% |