



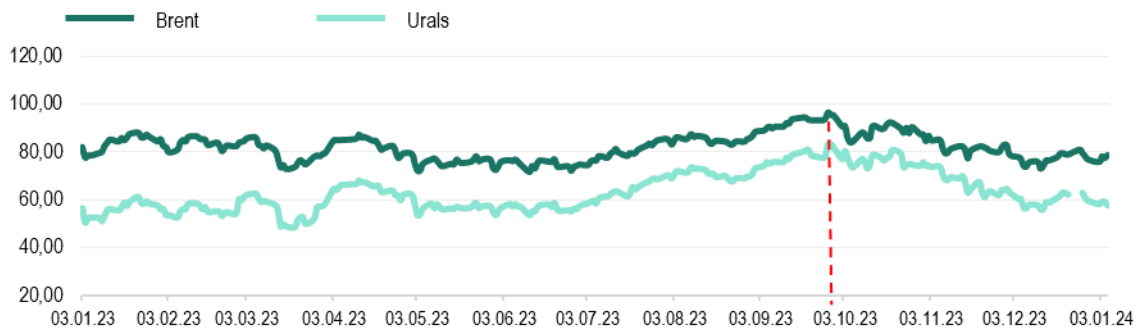
Еженедельный обзор мировых рынков

по состоянию на 5 января 2024 года

Министерство экономического развития ПМР



Котировки фьючерсов на нефть, долл./баррель



Источник: Лондонская биржа LCO, Россия

Котировки 2-месячных фьючерсов на стальную арматуру и лом, долл./т



Источник: Лондонская биржа металлов LME

Цены на природный газ (нейтральный индекс TTF), долл./тыс.м³

Источник: газовый хаб в Нидерландах

Стоимость электроэнергии в Румынии, долл./МВт*ч



Источник: Оператор энергетического рынка Румынии, Ropex_Dam_Base

*к 29.12.23 г.

Max в 2023-2024

Min в 2023-2024

на 05.01.2024 г.

Brent

96,55 долл./б

71,84 долл./б

78,76 долл./б

↑ +2,2%*

Urals

83,51 долл./б

48,41 долл./б

57,78 долл./б

↓ -3,2%*

Газ TTF

787,98 долл./тыс.м³261,73 долл./тыс.м³378,09 долл./тыс.м³

↑ +1,6%*

Стальная арматура

775,0 долл./т

551,0 долл./т

595,0 долл./т

↓ -0,8%*

Стальной лом

480,0 долл./т

354,5 долл./т

415,0 долл./т

↑ +2,2%*

Электроэнергия

215,7 долл./МВт*ч

4,4 долл./МВт*ч

106,0 долл./МВт*ч

↑ в 4,3 р.*



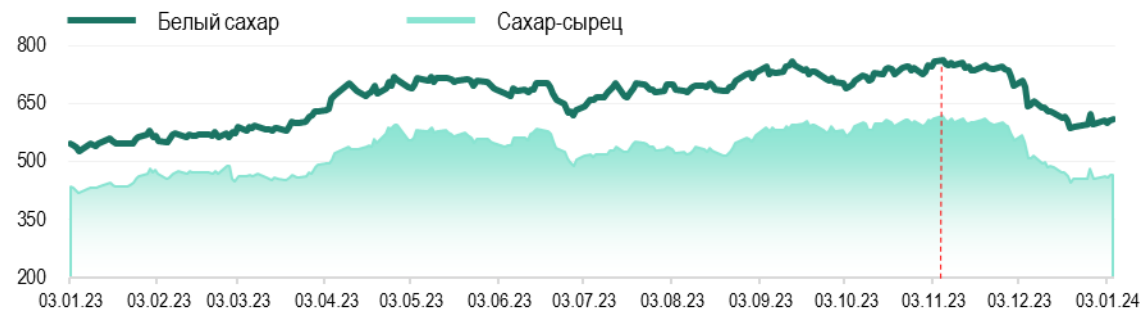
долл./т	Пшеница	Подсолнечник	Кукуруза
MATIF, 3-мес. фьючерс	-	-	-
SAFEX, Южная Африка	-	465,3	-
Одесский порт	144	-	119

Котировки фьючерсов на пшеницу, кукурузу в США, долл./т



Источник: Рынок фьючерсов США

Котировки фьючерсов на сахар, долл./т



Источник: Рынок фьючерсов США (тростниковый сахар-сырец), Европейский рынок, Лондон (белый сахар)

Котировки фьючерсов на минеральные удобрения, долл./т



Источник: Trading Economics

*к 29.12.23г.

Мак в 2023-2024

Min в 2023-2024

на 05.01.2024г.

Пшеница, США

291,0 долл./т

199,0 долл./т

226,3 долл./т ↓ -1,9%*

Кукуруза, США

269,8 долл./т

177,1 долл./т

181,4 долл./т ↓ -2,2%*

Аммиачная селитра

654,9 долл./т

255,0 долл./т

295,4 долл./т ↓ -0,9%*

Мочевина

500,0 долл./т

292,5 долл./т

332,5 долл./т ↑ +0,6%*

Сахар-сырец

616,2 долл./т

418,0 долл./т

465,4 долл./т ↑ +2,6%*

Белый сахар

763,4 долл./т

527,2 долл./т

607,6 долл./т ↑ +1,9%*



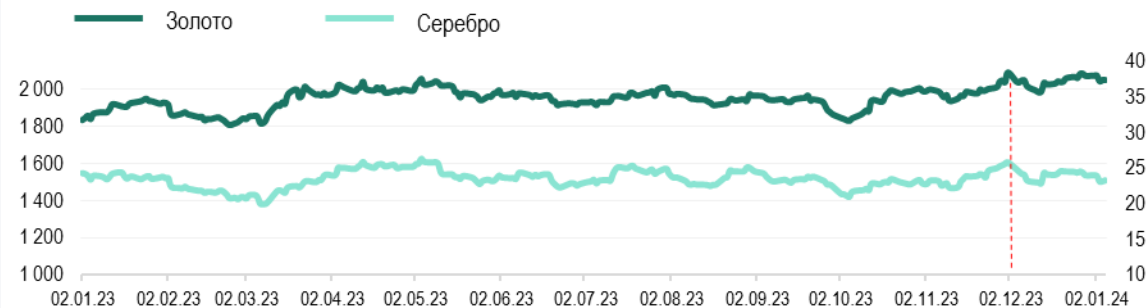
Официальный курс валют центральных банков

	на 01.01.24	на 05.01.24	Мах в 2023-2024	Min в 2023-2024
USD/RUP	16,1000	16,1000	16,1000	16,1000
USD/RUB	-	-	101,3598	66,6288
USD/MDL	17,4062	17,6328	19,2356	17,3738
USD/UAH	38,0020	38,0412	38,1159	36,0143
EUR/USD <small>Forex</small>	1,1044	1,0941	1,1234	1,0465

Котировки крупнейших индексов

	на 02.01.24	на 05.01.24	Мах в 2023-2024	Min в 2023-2024
Dow Jones (DJI), USD	37 715,04	37 466,11 ▼	37 715,04	31 819,05
Euro Stoxx 50 (STOXX50E), EUR	4 540,00	4 490,00 ▼	4 576,00	3 882,29
FTSE 100, GBP	7 721,52	7 689,61 ▼	8 014,31	7 256,94
S&P 500 (SPX), USD	4 742,83	4 697,24 ▼	4 783,35	3 808,10
NASDAQ Composite (IXIS), USD	14 765,94	14 524,07 ▼	15 099,18	10 305,24
Shanghai Composite (SSEC), CNY	2 962,28	2 929,18 ▼	3 395,00	2 902,11

Котировки фьючерсов на золото и серебро, долл./тр.унц.



Источник: Международные рынки

Стоимость биткоина, долл./ед.



Источник: Bitfinex

*к 29.12.23

	Золото	Серебро	Биткоин
Мах в 2023-2024	2 089,7 <small>долл./тр.унц.</small>	26,36 <small>долл./тр.унц.</small>	44 991,0 <small>долл./ед.</small>
Min в 2023-2024	1 809,2 <small>долл./тр.унц.</small>	20,01 <small>долл./тр.унц.</small>	16 643,0 <small>долл./ед.</small>
на 05.01.2024г.	2 049,8 <small>долл./тр.унц.</small>	23,32 <small>долл./тр.унц.</small>	43 960,0 <small>долл./ед.</small>
	↓ -1,1%*	↓ -3,0%*	↑ +4,3%*