



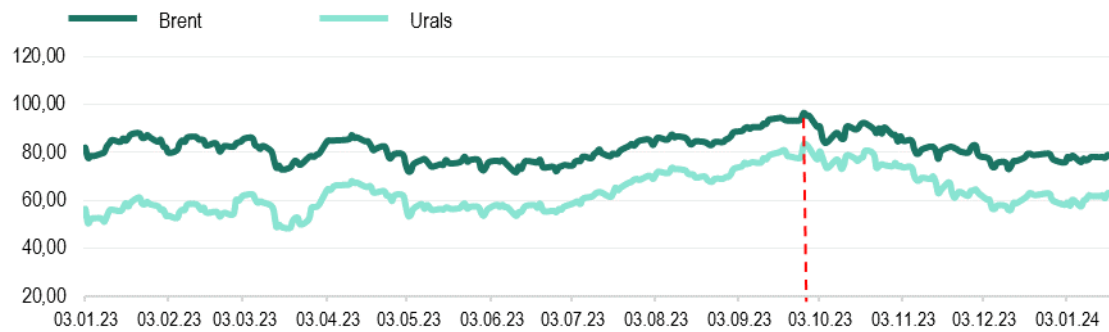
Еженедельный обзор мировых рынков

по состоянию на 19 января 2024 года

Министерство экономического развития ПМР



Котировки фьючерсов на нефть, долл./баррель

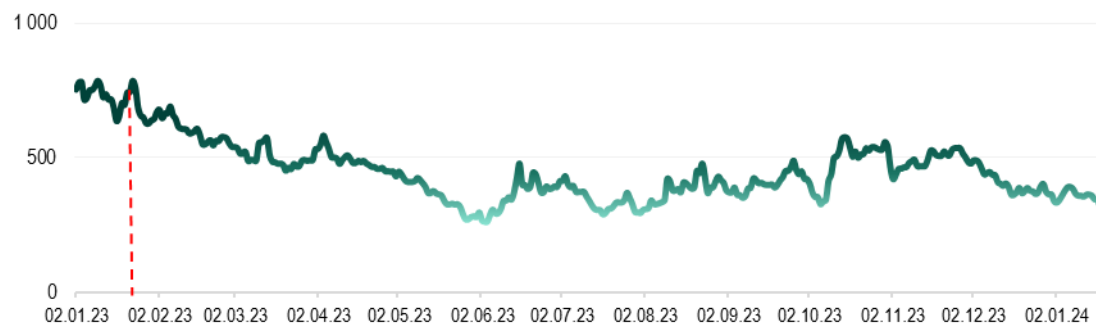


Источник: Лондонская биржа LCO, Россия

Котировки 2-месячных фьючерсов на стальную арматуру и лом, долл./т



Источник: Лондонская биржа металлов LME

Цены на природный газ (нейтральный индекс TTF), долл./тыс.м³

Источник: газовый хаб в Нидерландах

Стоимость электроэнергии в Румынии, долл./МВт*ч



Источник: Оператор энергетического рынка Румынии, Ropex_Dam_Base

*к 12.01.24 г.

Max в 2024

Min в 2024

на 19.01.2024 г.

Brent

79,10 долл./б

75,89 долл./б

78,56 долл./б

↑+0,3%*

Urals

63,04 долл./б

57,47 долл./б

62,71 долл./б

↑+1,3%*

Газ TTF

391,31 долл./тыс.м³324,92 долл./тыс.м³326,93 долл./тыс.м³

↓-8,0%*

Стальная арматура

604,0 долл./т

592,0 долл./т

604,0 долл./т

↑+2,0%*

Стальной лом

416,5 долл./т

400,5 долл./т

402,0 долл./т

↑+0,2%*

Электроэнергия

130,3 долл./МВт*ч

17,9 долл./МВт*ч

89,7 долл./МВт*ч

↓-24,7%*



долл./т	Пшеница	Подсолнечник	Кукуруза
MATIF, 3-мес. фьючерс	-	-	-
SAFEX, Южная Африка	-	443	-
Одесский порт	157	310	127 фураж

Котировки фьючерсов на пшеницу, кукурузу в США, долл./т



Источник: Рынок фьючерсов США

Котировки фьючерсов на сахар, долл./т



Источник: Рынок фьючерсов США (тростниковый сахар-сырец), Европейский рынок, Лондон (белый сахар)

Котировки фьючерсов на минеральные удобрения, долл./т



Источник: Trading Economics

*к 12.01.24г.

Мах в 2024

Min в 2024

на 19.01.2024г.

Пшеница, США

226,3 долл./т

213,8 долл./т

218,0 долл./т ↓ -0,5%*

Кукуруза, США

183,7 долл./т

174,1 долл./т

175,4 долл./т ↓ -0,3%*

Аммиачная селитра

296,2 долл./т

293,6 долл./т

294,2 долл./т ↓ -0,5%*

Мочевина

360,0 долл./т

330,0 долл./т

357,5 долл./т ↑ +1,4%*

Сахар-сырец

519,6 долл./т

459,7 долл./т

519,6 долл./т ↑ +9,1%*

Белый сахар

663,6 долл./т

600,8 долл./т

663,6 долл./т ↑ +7,2%*



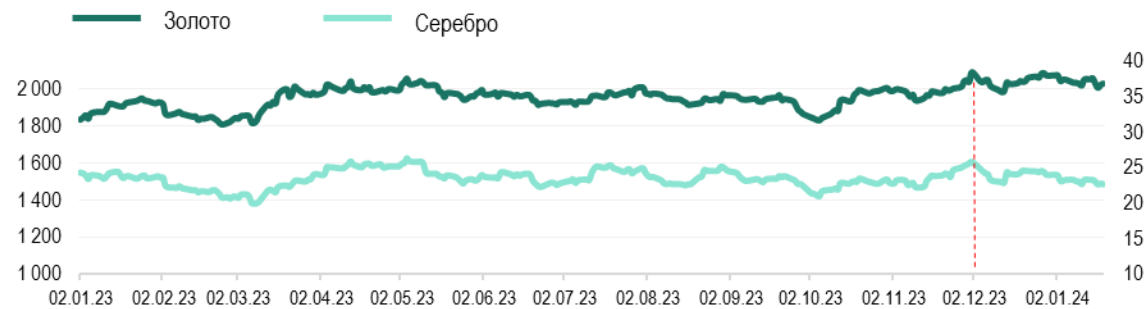
Официальный курс валют центральных банков

	на 01.01.24	на 19.01.24	Max в 2024	Min в 2024
USD/RUP	16,1000	16,1000	16,1000	16,1000
USD/RUB	90,4040 на 10.01.24	88,6610	90,4040	87,6457
USD/MDL	17,4062	17,7075	17,7550	17,3738
USD/UAH	38,0020	37,7094	38,2253	37,7094
EUR/USD <small>Forex</small>	1,1044	1,0897	1,1044	1,0874

Котировки крупнейших индексов

	на 02.01.24	на 19.01.24	Max в 2024	Min в 2024
Dow Jones (DJI), USD	37 715,04	37 863,60 ▲	37 863,60	37 266,67
Euro Stoxx 50 (STOXX50E), EUR	4 540,00	4 500,00 ▼	4 540,00	4 423,00
FTSE 100, GBP	7 721,52	7 461,93 ▼	7 723,07	7 446,29
S&P 500 (SPX), USD	4 742,83	4 839,81 ▲	4 839,81	4 688,68
NASDAQ Composite (IXIS), USD	14 765,94	15 310,97 ▲	15 310,97	14 510,30
Shanghai Composite (SSEC), CNY	2 962,28	2 832,28 ▼	2 967,25	2 832,28

Котировки фьючерсов на золото и серебро, долл./тр.унц.



Источник: Международные рынки

Стоимость биткоина, долл./ед.



Источник: Bitfinex

*к 12.01.24

	Золото долл./тр.унц.	Серебро долл./тр.унц.	Биткоин долл./ед.
Max в 2024	2 073,4	24,05	46 941,0
Min в 2024	2 006,5	22,67	41 337,0
на 19.01.2024г.	2 029,3 ↓ -1,1%*	22,71 ↓ -2,6%*	41 719,0 ↓ -2,6%*