



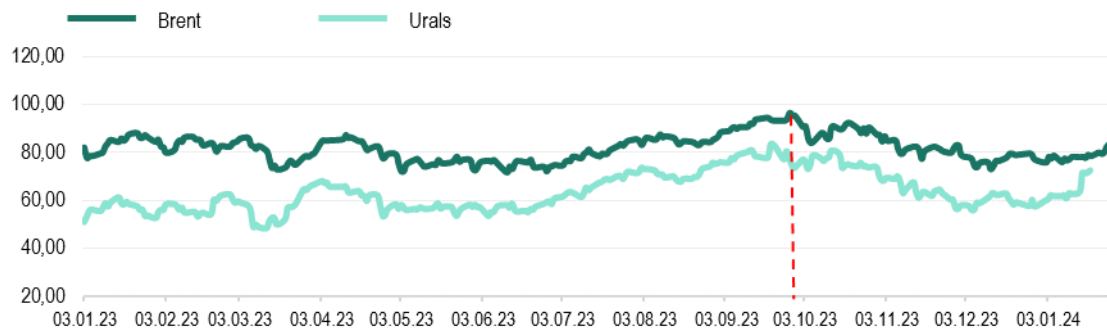
Еженедельный обзор мировых рынков

по состоянию на 26 января 2024 года

Министерство экономического развития ПМР



Котировки фьючерсов на нефть, долл./баррель

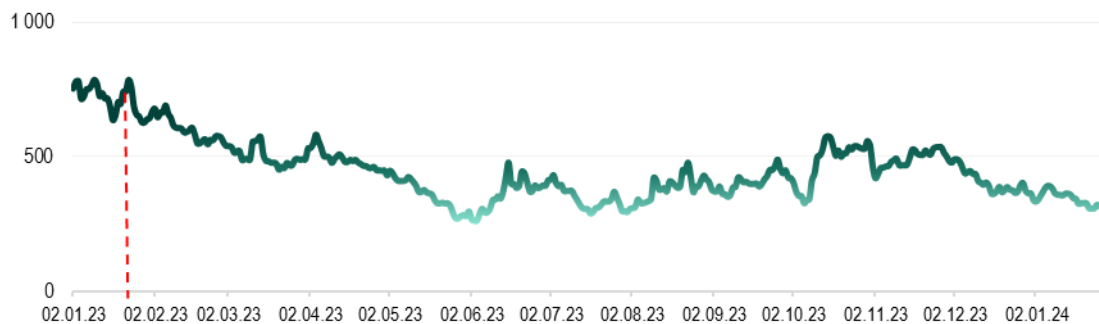


Источник: Лондонская биржа LCO, Россия

Котировки 2-месячных фьючерсов на стальную арматуру и лом, долл./т



Источник: Лондонская биржа металлов LME

Цены на природный газ (нейтральный индекс TTF), долл./тыс.м³

Источник: газовый хаб в Нидерландах

Стоимость электроэнергии в Румынии, долл./МВт*ч



Источник: Оператор энергетического рынка Румынии, Ropex_Dam_Base

*к 19.01.24 г.

Max в 2024

Min в 2024

на 26.01.2024 г.

Brent

83,55 долл./б

75,89 долл./б

83,55 долл./б

↑+6,4%*

Urals

72,61 долл./б

57,47 долл./б

72,61 долл./б

↑+15,8%*

Газ TTF

391,31 долл./тыс.м³306,92 долл./тыс.м³315,05 долл./тыс.м³

↓-3,6%*

Стальная арматура

621,5 долл./т

592,0 долл./т

617,5 долл./т

↑+2,2%*

Стальной лом

417,5 долл./т

400,5 долл./т

417,5 долл./т

↑+3,9%*

Электроэнергия

130,3 долл./МВт*ч

17,9 долл./МВт*ч

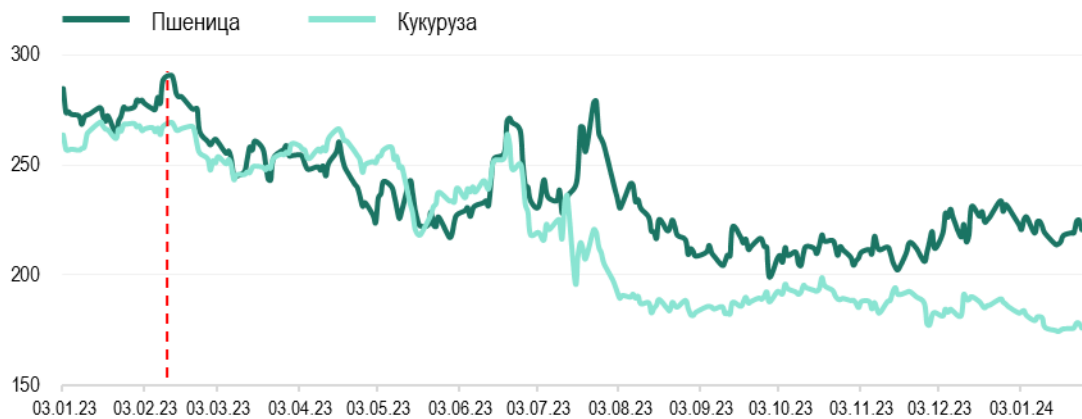
98,7 долл./МВт*ч

↑+10,1%*



долл./т	Пшеница	Подсолнечник	Кукуруза
MATIF, 3-мес. фьючерс	-	-	-
SAFEX, Южная Африка	-	451,4	-
Одесский порт	144	285	144 фураж

Котировки фьючерсов на пшеницу, кукурузу в США, долл./т



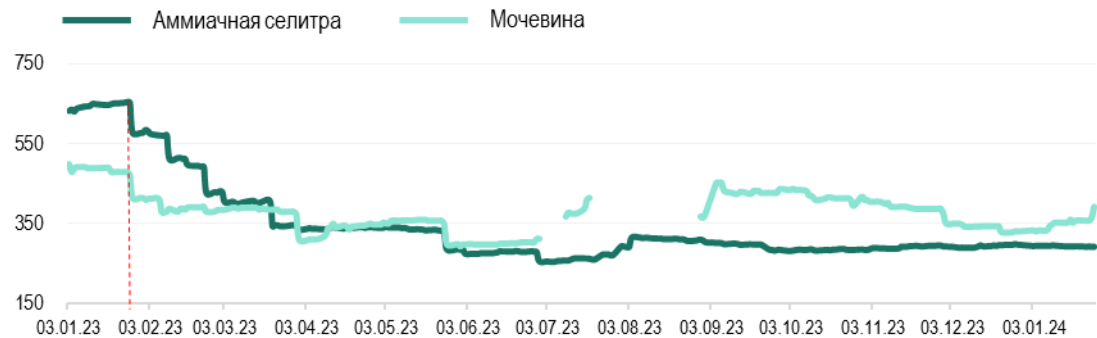
Источник: Рынок фьючерсов США

Котировки фьючерсов на сахар, долл./т



Источник: Рынок фьючерсов США (тростниковый сахар-сырец), Европейский рынок, Лондон (белый сахар)

Котировки фьючерсов на минеральные удобрения, долл./т



Источник: Trading Economics

*к 19.01.24г.

Мак в 2024

Min в 2024

на 26.01.2024г.

Пшеница, США

226,3 долл./т

213,8 долл./т

220,6 долл./т ↑ +1,2%*

Кукуруза, США

183,7 долл./т

174,1 долл./т

175,7 долл./т ↑ +0,2%*

Аммиачная селитра

296,2 долл./т

292,8 долл./т

293,0 долл./т ↓ -0,4%*

Мочевина

392,5 долл./т

330,0 долл./т

392,5 долл./т ↑ +9,8%*

Сахар-сырец

539,3 долл./т

459,7 долл./т

524,0 долл./т ↑ +0,8%*

Белый сахар

685,3 долл./т

600,8 долл./т

668,5 долл./т ↑ +0,7%*



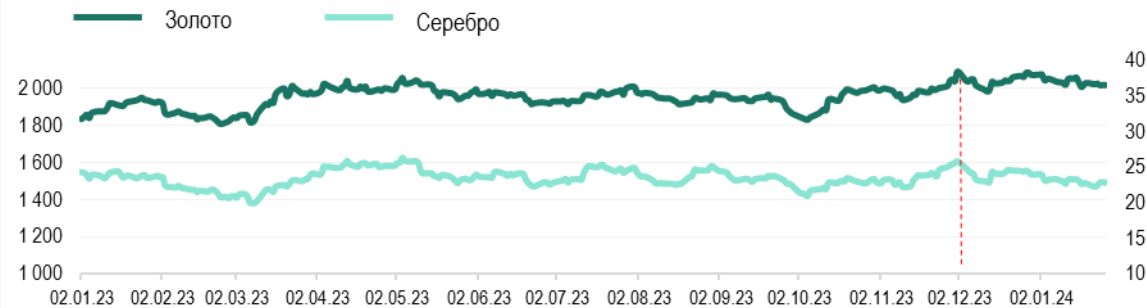
Официальный курс валют центральных банков

	на 01.01.24	на 26.01.24	Max в 2024	Min в 2024
USD/RUP	16,1000	16,1000	16,1000	16,1000
USD/RUB	90,4040 на 10.01.24	88,6562	90,4040	87,6457
USD/MDL	17,4062	17,7373	17,7632	17,3738
USD/UAH	38,0020	37,5825	38,2253	37,4521
EUR/USD <small>Forex</small>	1,1044	1,0852	1,1044	1,0846

Котировки крупнейших индексов

	на 02.01.24	на 26.01.24	Max в 2024	Min в 2024
Dow Jones (DJI), USD	37 715,04	38 109,43 ▲	38 109,43	37 266,67
Euro Stoxx 50 (STOXX50E), EUR	4 540,00	4 655,00 ▲	4 655,00	4 423,00
FTSE 100, GBP	7 721,52	7 635,09 ▼	7 723,07	7 446,29
S&P 500 (SPX), USD	4 742,83	4 890,97 ▲	4 894,16	4 688,68
NASDAQ Composite (IXIS), USD	14 765,94	15 455,36 ▲	15 510,50	14 510,30
Shanghai Composite (SSEC), CNY	2 962,28	2 910,22 ▼	2 967,25	2 756,34

Котировки фьючерсов на золото и серебро, долл./тр.унц.



Источник: Международные рынки

Стоимость биткоина, долл./ед.



Источник: Bitfinex

*к 19.01.24

	Золото	Серебро	Биткоин
Max в 2024	2 073,4 долл./тр.унц.	24,05 долл./тр.унц.	46 941,0 долл./ед.
Min в 2024	2 006,5 долл./тр.унц.	22,30 долл./тр.унц.	39 599,0 долл./ед.
на 26.01.2024г.	2 017,3 долл./тр.унц. ↓ -0,6%*	22,87 долл./тр.унц. ↑ +0,7%*	41 821,0 долл./ед. ↑ +0,2%*