



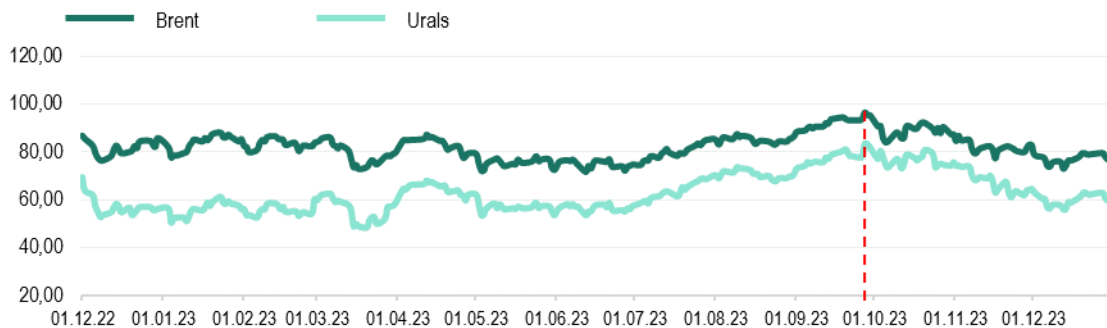
# Еженедельный обзор мировых рынков

по состоянию на 29 декабря 2023 года

Министерство экономического развития ПМР

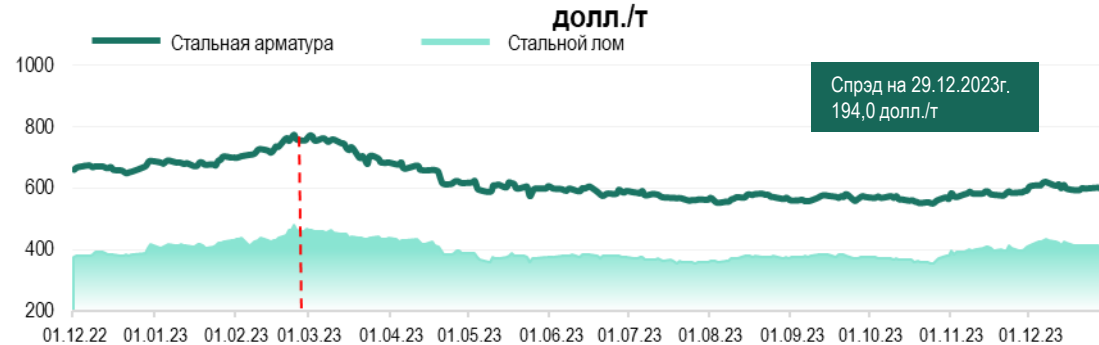


## Котировки фьючерсов на нефть, долл./баррель



Источник: Лондонская биржа LCO, Россия

## Котировки 2-хмесячных фьючерсов на стальную арматуру и лом, долл./т



Источник: Лондонская биржа металлов LME

Цены на природный газ (нейтральный индекс TTF), долл./тыс.м<sup>3</sup>

Источник: газовый хаб в Нидерландах

## Стоимость электроэнергии в Румынии, долл./МВт\*ч



Источник: Оператор энергетического рынка Румынии, Ropex\_Dam\_Base

\*к 22.12.23 г.

Max в 2023

Min в 2023

на 29.12.2023 г.

Brent

96,55 долл./б

71,84 долл./б

77,04 долл./б

↓ -2,6%\*

Urals

83,51 долл./б

48,41 долл./б

59,70 долл./б

↓ -4,1%\*

Газ TTF

787,98 долл./тыс.м<sup>3</sup>261,73 долл./тыс.м<sup>3</sup>372,21 долл./тыс.м<sup>3</sup>

↓ -4,0%\*

Стальная арматура

775,0 долл./т

551,0 долл./т

600,0 долл./т

0,0%\*

Стальной лом

480,0 долл./т

354,5 долл./т

406,0 долл./т

↓ -2,2%\*

Электроэнергия

215,7 долл./МВт\*ч

4,4 долл./МВт\*ч

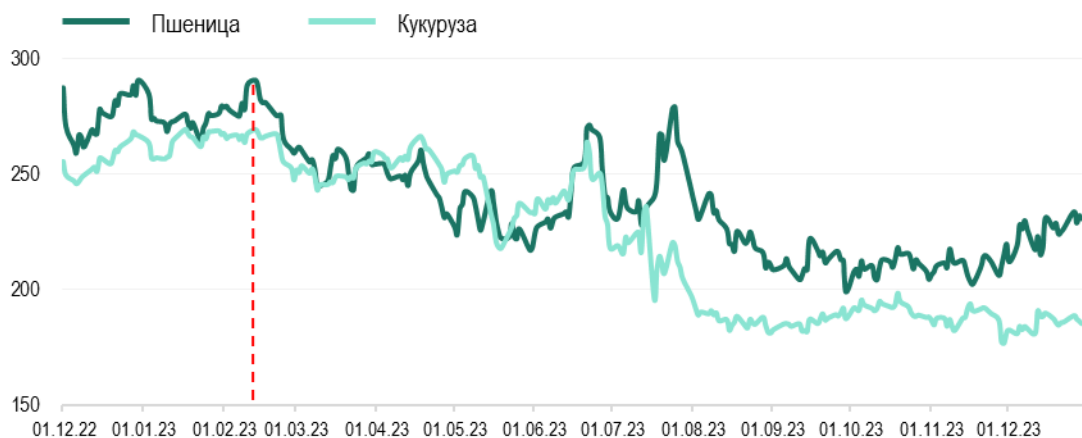
24,9 долл./МВт\*ч

↓ -69,7%\*



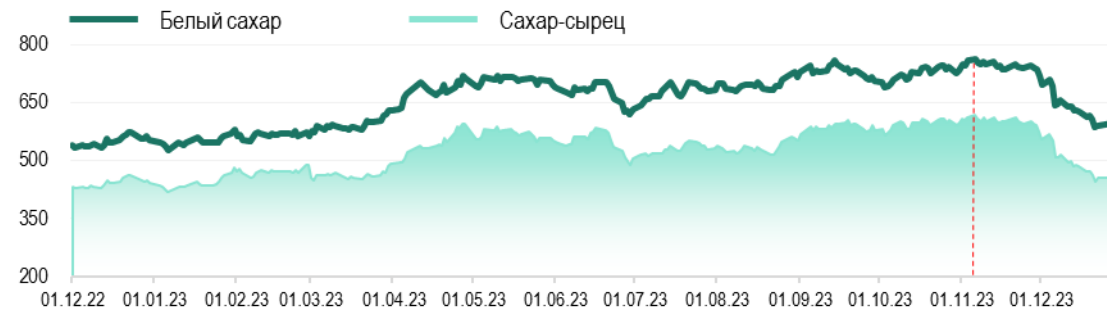
долл./т	Пшеница	Подсолнечник	Кукуруза
MATIF, 3-мес. фьючерс	-	-	-
SAFEX, Южная Африка	-	506,5	-
Одесский порт	144	315	119

Котировки фьючерсов на пшеницу, кукурузу в США, долл./т



Источник: Рынок фьючерсов США

Котировки фьючерсов на сахар, долл./т



Источник: Рынок фьючерсов США (тростниковый сахар-сырец), Европейский рынок, Лондон (белый сахар)

Котировки фьючерсов на минеральные удобрения, долл./т



Источник: Trading Economics

\*к 22.12.23г.

Мак в 2023

Мин в 2023

на 29.12.2023г.

Пшеница, США

291,0 долл./т

199,0 долл./т

230,7 долл./т ↑+1,9%\*

Кукуруза, США

269,8 долл./т

177,1 долл./т

185,5 долл./т ↓-0,4%\*

Аммиачная селитра

654,9 долл./т

255,0 долл./т

298,0 долл./т ↑+0,2%\*

Мочевина

500,0 долл./т

292,5 долл./т

330,5 долл./т ↑+0,8%\*

Сахар-сырец

616,2 долл./т

418,0 долл./т

453,7 долл./т ↓-0,2%\*

Белый сахар

763,4 долл./т

527,2 долл./т

596,2 долл./т ↑+1,0%\*



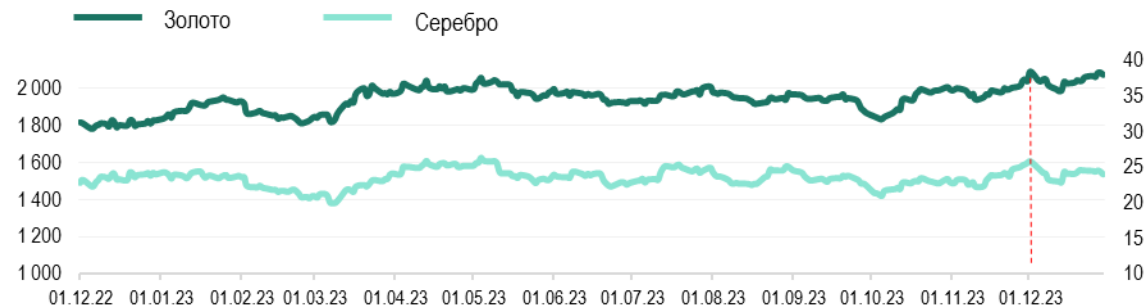
## Официальный курс валют центральных банков

	на 01.12.23	на 29.12.23	Max в 2023	Min в 2023
USD/RUP	16,1000	16,1000	16,1000	16,1000
USD/RUB	88,5819	90,3041	101,3598	66,6288
USD/MDL	17,7828	17,4062	19,2356	17,4062
USD/UAH	36,3535	37,9824	37,9824	36,0143
EUR/USD <small>Forex</small>	1,0881	1,1036	1,1234	1,0465

## Котировки крупнейших индексов

	на 01.12.23	на 29.12.23	Max в 2023	Min в 2023
Dow Jones (DJI), USD	36 245,50	37 689,54 ▲	37 710,63	31 819,05
Euro Stoxx 50 (STOXX50E), EUR	4 423,00	4 521,65 ▲	4 576,00	3 882,29
FTSE 100, GBP	7 529,35	7 733,24 ▲	8 014,31	7 256,94
S&P 500 (SPX), USD	4 594,63	4 769,83 ▲	4 783,35	3 808,10
NASDAQ Composite (IXIS), USD	14 305,03	15 011,35 ▲	15 099,18	10 305,24
Shanghai Composite (SSEC), CNY	3 031,64	2 974,93 ▼	3 395,00	2 902,11

## Котировки фьючерсов на золото и серебро, долл./тр.унц.



Источник: Международные рынки

## Стоимость биткоина, долл./ед.



Источник: Bitfinex

\*к 22.12.23

	Золото	Серебро	Биткоин
Max в 2023	2 089,7 долл./тр.унц.	26,36 долл./тр.унц.	44 173,0 долл./ед.
Min в 2023	1 809,2 долл./тр.унц.	20,01 долл./тр.унц.	16 643,0 долл./ед.
на 29.12.2023г.	2 071,8 долл./тр.унц. ↑ +0,6%*	24,03 долл./тр.унц. ↓ -2,2%*	42 139,0 долл./ед. ↓ -4,3%*