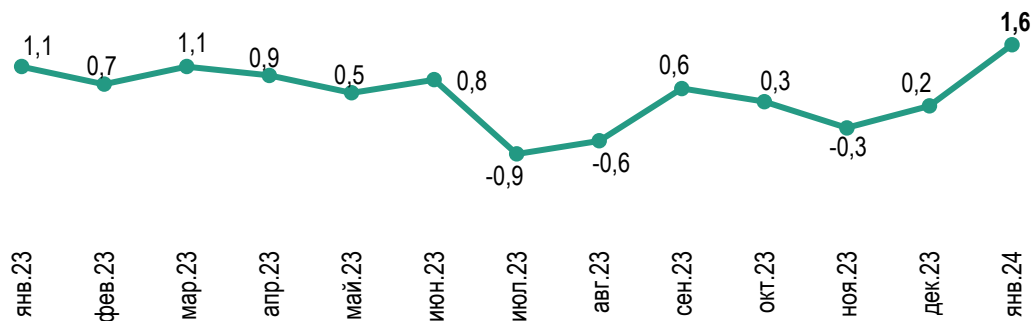


Инфляционные процессы на потребительском рынке в январе 2024 года

Динамика темпов прироста потребительских цен, % к предыдущему месяцу



Продовольствие

Январь'24 **+0,8%**
к январю'23 **+2,1%**

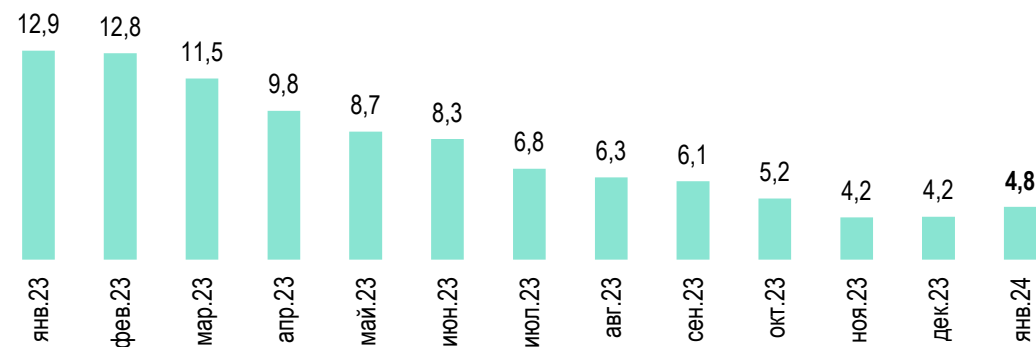
Непродовольствие

Январь'24 **+0,2%**
к январю'23 **+1,4%**

Услуги

Январь'24 **+5,2%**
к январю'23 **+15,4%**

Сводный индекс потребительских цен в годовом выражении, %



Январь '24

Овощи **+6,3%**

Яйца **+6,2%**

Картофель **+5,9%**


Табачные изделия **+3,5%**


Услуги организаций культуры **+21,4%**


Услуги связи **+5,2%**


Услуги образования **+3,9%**

Инфляция за январь '24

 1,6%

 0,8%

 0,8%

 0,4%