



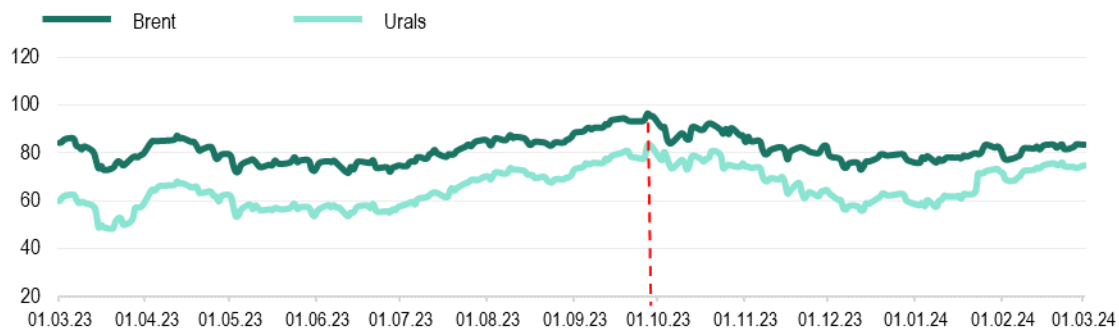
# Еженедельный обзор мировых рынков

по состоянию на 1 марта 2024 года

Министерство экономического развития ПМР

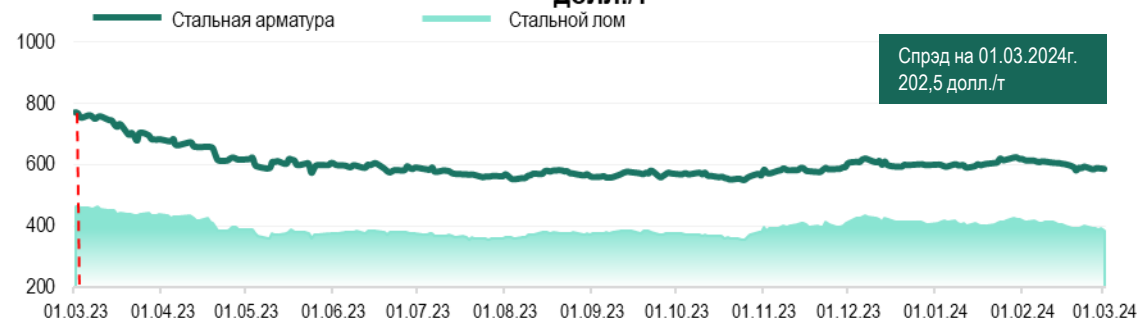


## Котировки фьючерсов на нефть, долл./баррель



Источник: Лондонская биржа LCO, Россия

## Котировки 2-месячных фьючерсов на стальную арматуру и лом, долл./т



Источник: Лондонская биржа металлов LME

Цены на природный газ (нейтральный индекс TTF), долл./тыс.м<sup>3</sup>

Источник: газовый хаб в Нидерландах

## Стоимость электроэнергии в Румынии, долл./МВт\*ч



Источник: Оператор энергетического рынка Румынии, Rorex\_Dam\_Base

\*к 23.02.24 г.

Max в 2024

Min в 2024

на 01.03.2024 г.

Brent

83,68 долл./б

75,89 долл./б

83,55 долл./б

↑ +2,4%\*

Urals

76,15 долл./б

57,47 долл./б

74,84 долл./б

↑ +0,5%\*

Газ TTF

391,31 долл./тыс.м<sup>3</sup>260,66 долл./тыс.м<sup>3</sup>286,12 долл./тыс.м<sup>3</sup>

↑ +7,7%\*

Стальная арматура

625,0 долл./т

582,5 долл./т

587,5 долл./т

↓ -1,3%\*

Стальной лом

424,0 долл./т

385,0 долл./т

385,0 долл./т

↓ -3,5%\*

Электроэнергия

130,3 долл./МВт\*ч

17,9 долл./МВт\*ч

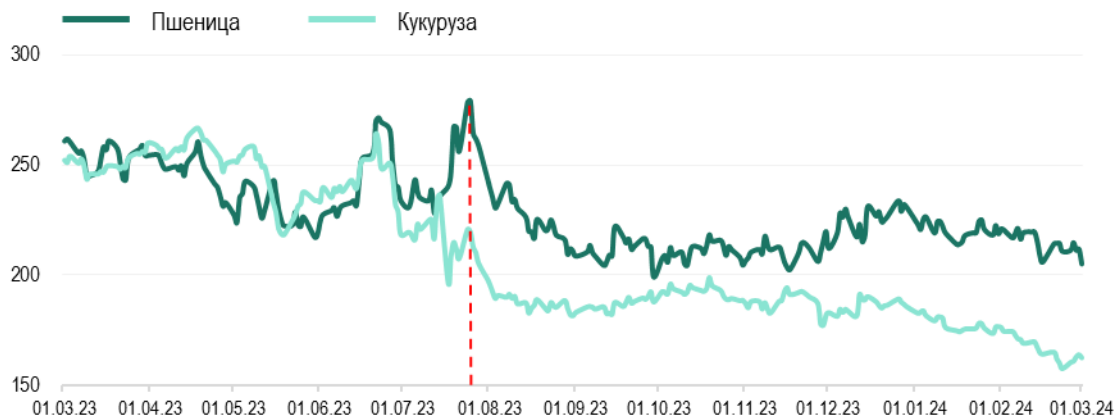
76,7 долл./МВт\*ч

↑ +23,0%\*



| долл./т               | Пшеница | Подсолнечник | Кукуруза  |
|-----------------------|---------|--------------|-----------|
| MATIF, 3-мес. фьючерс | 198,0   | -            | 188,6     |
| SAFEX, Южная Африка   | -       | 430,2        | -         |
| Одесский порт         | 134     | 265          | 135 фураж |

Котировки фьючерсов на пшеницу, кукурузу в США, долл./т



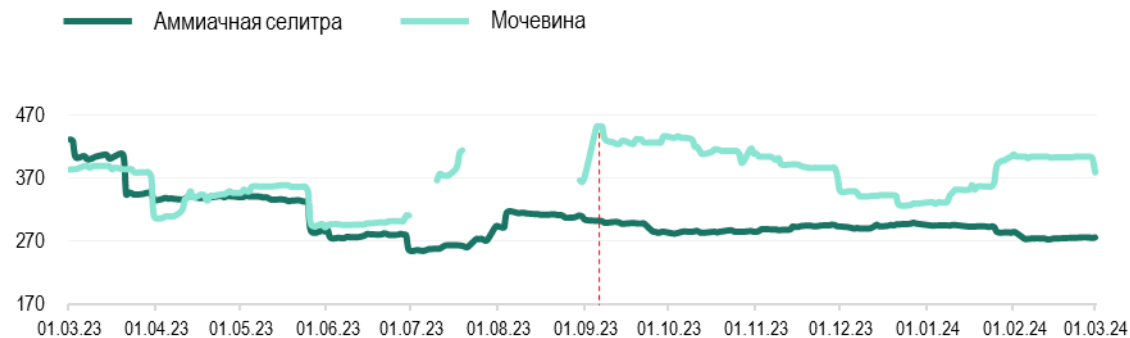
Источник: Рынок фьючерсов США

Котировки фьючерсов на сахар, долл./т



Источник: Рынок фьючерсов США (тростниковый сахар-сырец), Европейский рынок, Лондон (белый сахар)

Котировки фьючерсов на минеральные удобрения, долл./т



Источник: Trading Economics

\*к 23.02.24г.

Мак в 2024

Min в 2024

на 01.03.2024г.

Пшеница, США

226,3 долл./т

204,9 долл./т

204,9 долл./т  
↓ -2,7%\*

Кукуруза, США

183,7 долл./т

157,4 долл./т

162,3 долл./т  
↑ +3,1%\*

Аммиачная селитра

296,2 долл./т

273,1 долл./т

276,3 долл./т  
↑ +0,2%\*

Мочевина

408,5 долл./т

330,0 долл./т

405,0 долл./т  
↓ -6,2%\*

Сахар-сырец

539,3 долл./т

459,7 долл./т

465,0 долл./т  
↓ -6,8%\*

Белый сахар

685,3 долл./т

600,8 долл./т

602,6 долл./т  
↓ -1,6%\*



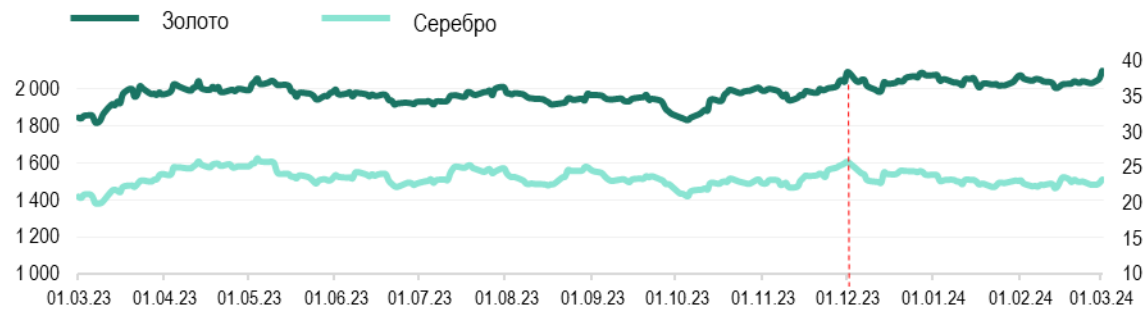
## Официальный курс валют центральных банков

|                              | на 01.02.24 | на 01.03.24 | Max в 2024 | Min в 2024 |
|------------------------------|-------------|-------------|------------|------------|
| USD/RUP                      | 16,1000     | 16,1000     | 16,1000    | 16,1000    |
| USD/RUB                      | 89,6678     | 90,8423     | 92,7519    | 87,6457    |
| USD/MDL                      | 17,7639     | 17,8004     | 17,9265    | 17,3738    |
| USD/UAH                      | 37,5627     | 38,0492     | 38,6237    | 37,4521    |
| EUR/USD <small>Forex</small> | 1,0872      | 1,0837      | 1,1044     | 1,0709     |

## Котировки крупнейших индексов

|                                | на 01.02.24 | на 01.03.24 | Max в 2024 | Min в 2024 |
|--------------------------------|-------------|-------------|------------|------------|
| Dow Jones (DJI), USD           | 38 519,77   | 39 087,38 ▲ | 39 131,53  | 37 266,67  |
| Euro Stoxx 50 (STOXX50E), EUR  | 4 649,00    | 4 901,00 ▲  | 4 901,00   | 4 423,00   |
| FTSE 100, GBP                  | 7 622,16    | 7 682,50 ▲  | 7 728,50   | 7 446,29   |
| S&P 500 (SPX), USD             | 4 906,19    | 5 137,09 ▲  | 5 137,09   | 4 688,68   |
| NASDAQ Composite (IXIS), USD   | 15 361,64   | 16 274,94 ▲ | 16 274,94  | 14 510,30  |
| Shanghai Composite (SSEC), CNY | 2 770,74    | 3 027,02 ▲  | 3 027,02   | 2 702,19   |

## Котировки фьючерсов на золото и серебро, долл./тр.унц.



Источник: Международные рынки

## Стоимость биткоина, долл./ед.



Источник: Bitfinex

\*к 23.02.24

|                 | Золото                            | Серебро                         | Биткоин                         |
|-----------------|-----------------------------------|---------------------------------|---------------------------------|
| Max в 2024      | 2 095,7 долл./тр.унц.             | 24,05 долл./тр.унц.             | 62 380,0 долл./ед.              |
| Min в 2024      | 2 004,3 долл./тр.унц.             | 22,15 долл./тр.унц.             | 39 599,0 долл./ед.              |
| на 01.03.2024г. | 2 095,7 долл./тр.унц.<br>↑ +2,8%* | 23,36 долл./тр.унц.<br>↑ +1,2%* | 62 346,0 долл./ед.<br>↑ +22,9%* |