



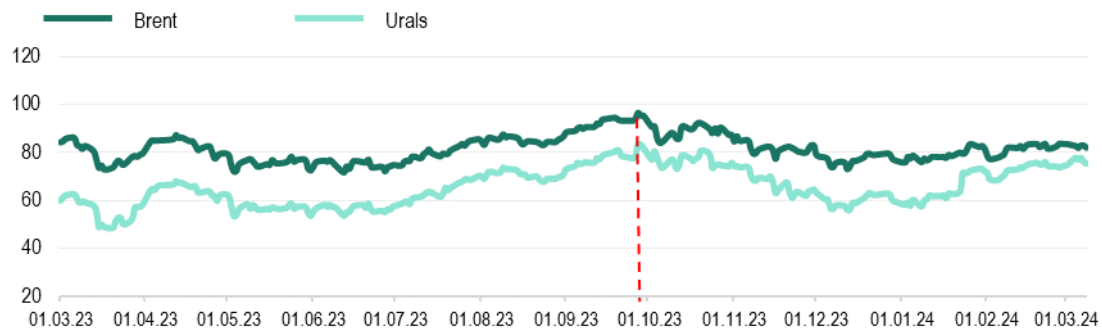
# Еженедельный обзор мировых рынков

по состоянию на 8 марта 2024 года

Министерство экономического развития ПМР

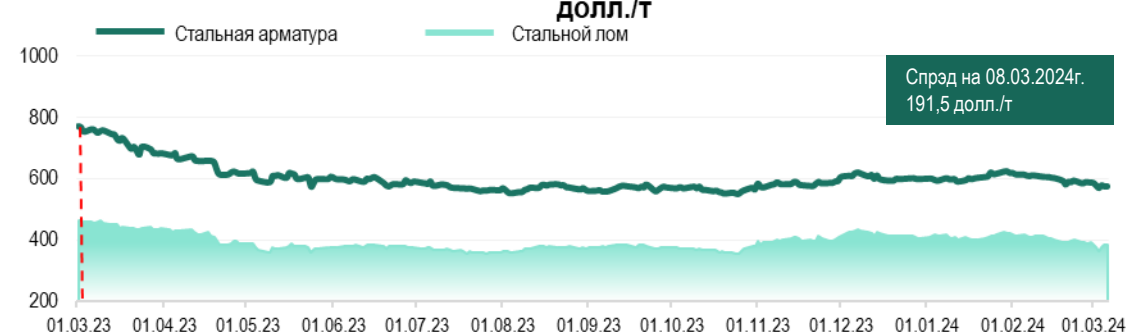


## Котировки фьючерсов на нефть, долл./баррель



Источник: Лондонская биржа LCO, Россия

## Котировки 2-месячных фьючерсов на стальную арматуру и лом, долл./т



Источник: Лондонская биржа металлов LME

Цены на природный газ (нейтральный индекс TTF), долл./тыс.м<sup>3</sup>

Источник: газовый хаб в Нидерландах

## Стоимость электроэнергии в Румынии, долл./МВт\*ч



Источник: Оператор энергетического рынка Румынии, Romex\_Dam\_Base

\*к 01.03.24г.

Max в 2024

Min в 2024

на 08.03.2024г.

Brent

83,68 долл./б

75,89 долл./б

82,08 долл./б

↓ -1,8%\*

Urals

77,86 долл./б

57,47 долл./б

75,52 долл./б

↑ +0,9%\*

Газ TTF

391,31 долл./тыс.м<sup>3</sup>260,66 долл./тыс.м<sup>3</sup>299,69 долл./тыс.м<sup>3</sup>

↑ +4,7%\*

Стальная арматура

625,0 долл./т

571,0 долл./т

576,0 долл./т

↓ -2,0%\*

Стальной лом

424,0 долл./т

364,0 долл./т

384,5 долл./т

↓ -0,1%\*

Электроэнергия

130,3 долл./МВт\*ч

17,9 долл./МВт\*ч

86,5 долл./МВт\*ч

↑ +12,7%\*



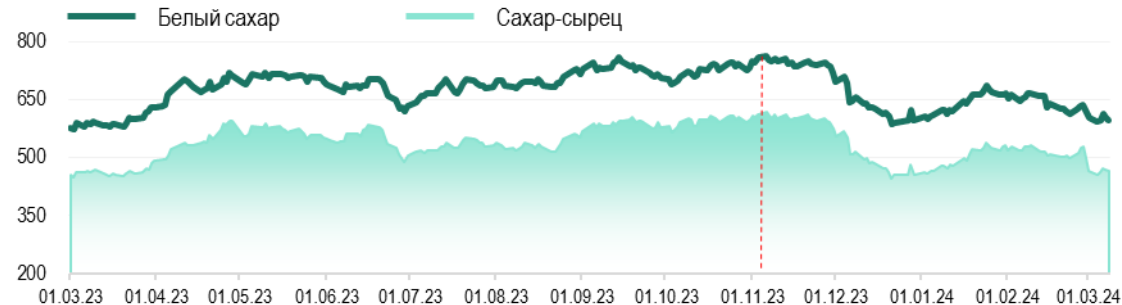
| долл./т               | Пшеница | Подсолнечник | Кукуруза  |
|-----------------------|---------|--------------|-----------|
| MATIF, 3-мес. фьючерс | 199,6   | -            | 190,9     |
| SAFEX, Южная Африка   | -       | 476,4        | -         |
| Одесский порт         | 134     | 265          | 135 фураж |

Котировки фьючерсов на пшеницу, кукурузу в США, долл./т



Источник: Рынок фьючерсов США

Котировки фьючерсов на сахар, долл./т



Источник: Рынок фьючерсов США (тростниковый сахар-сырец), Европейский рынок, Лондон (белый сахар)

Котировки фьючерсов на минеральные удобрения, долл./т



Источник: Trading Economics

\*к 01.03.24г.

Мак в 2024

Min в 2024

на 08.03.2024г.

Пшеница, США

226,3 долл./т

194,2 долл./т

197,6 долл./т ↓ -3,6%\*

Кукуруза, США

183,7 долл./т

157,4 долл./т

167,8 долл./т ↑ +3,4%\*

Аммиачная селитра

296,2 долл./т

273,1 долл./т

278,9 долл./т ↑ +0,9%\*

Мочевина

408,5 долл./т

330,0 долл./т

370,0 долл./т ↓ -2,6%\*

Сахар-сырец

539,3 долл./т

454,2 долл./т

466,3 долл./т ↑ +0,3%\*

Белый сахар

685,3 долл./т

593,0 долл./т

597,5 долл./т ↓ -0,8%\*



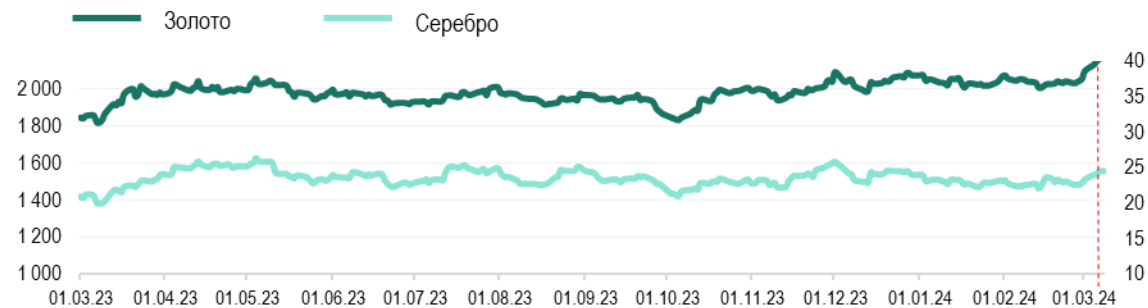
## Официальный курс валют центральных банков

|                              | на 01.03.24 | на 08.03.24 | Max в 2024 | Min в 2024 |
|------------------------------|-------------|-------------|------------|------------|
| USD/RUP                      | 16,1000     | 16,1000     | 16,1000    | 16,1000    |
| USD/RUB                      | 90,8423     | 90,7493     | 92,7519    | 87,6457    |
| USD/MDL                      | 17,8004     | 17,7610     | 17,9265    | 17,3738    |
| USD/UAH                      | 38,0492     | 38,0836     | 38,6237    | 37,4521    |
| EUR/USD <small>Forex</small> | 1,0837      | 1,0937      | 1,1044     | 1,0709     |

## Котировки крупнейших индексов

|                                | на 01.03.24 | на 08.03.24 | Max в 2024 | Min в 2024 |
|--------------------------------|-------------|-------------|------------|------------|
| Dow Jones (DJI), USD           | 39 087,38   | 38 723,15 ▼ | 39 131,53  | 37 266,67  |
| Euro Stoxx 50 (STOXX50E), EUR  | 4 901,00    | 4 967,00 ▲  | 4 981,00   | 4 423,00   |
| FTSE 100, GBP                  | 7 682,50    | 7 659,74 ▼  | 7 728,50   | 7 446,29   |
| S&P 500 (SPX), USD             | 5 137,09    | 5 123,69 ▼  | 5 157,36   | 4 688,68   |
| NASDAQ Composite (IXIS), USD   | 16 274,94   | 16 085,11 ▼ | 16 274,94  | 14 510,30  |
| Shanghai Composite (SSEC), CNY | 3 027,02    | 3 046,02 ▲  | 3 047,79   | 2 702,19   |

## Котировки фьючерсов на золото и серебро, долл./тр.унц.



Источник: Международные рынки

## Стоимость биткоина, долл./ед.



Источник: Bitfinex

\*к 01.03.24г.

|                 | Золото<br>долл./тр.унц. | Серебро<br>долл./тр.унц. | Биткоин<br>долл./ед. |
|-----------------|-------------------------|--------------------------|----------------------|
| Max в 2024      | 2 185,5                 | 24,58                    | 68 110,0             |
| Min в 2024      | 2 004,3                 | 22,15                    | 39 599,0             |
| на 08.03.2024г. | 2 185,5<br>↑ +4,3%*     | 24,55<br>↑ +5,1%*        | 68 018,0<br>↑ 9,1%*  |