



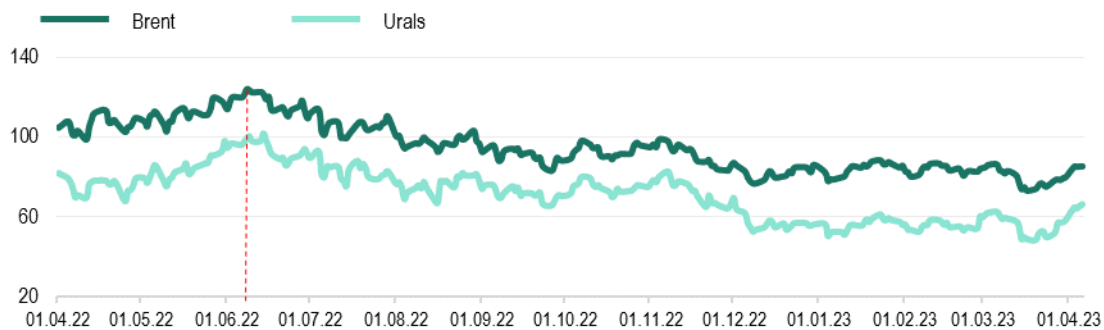
# Еженедельный обзор мировых рынков

по состоянию на 6 апреля 2023 года

Министерство экономического развития ПМР



## Котировки фьючерсов на нефть, долл./баррель



Источник: Лондонская биржа LCO, Россия

## Котировки 2-месячных фьючерсов на стальную арматуру и лом, долл./т

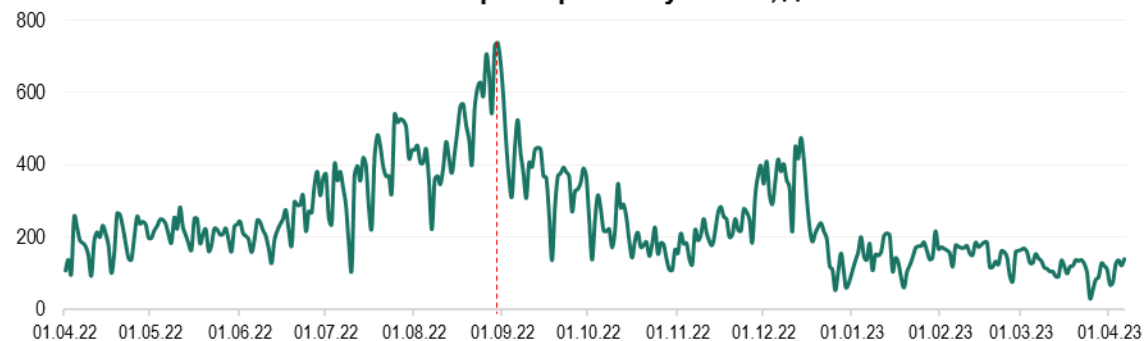


Источник: Лондонская биржа металлов LME

Цены на природный газ (нейтральный индекс TTF), долл./тыс.м<sup>3</sup>

Источник: газовый хаб в Нидерландах

## Стоимость электроэнергии в Румынии, долл./МВт\*ч



Источник: Оператор энергетического рынка Румынии, Rorex\_Dam\_Base

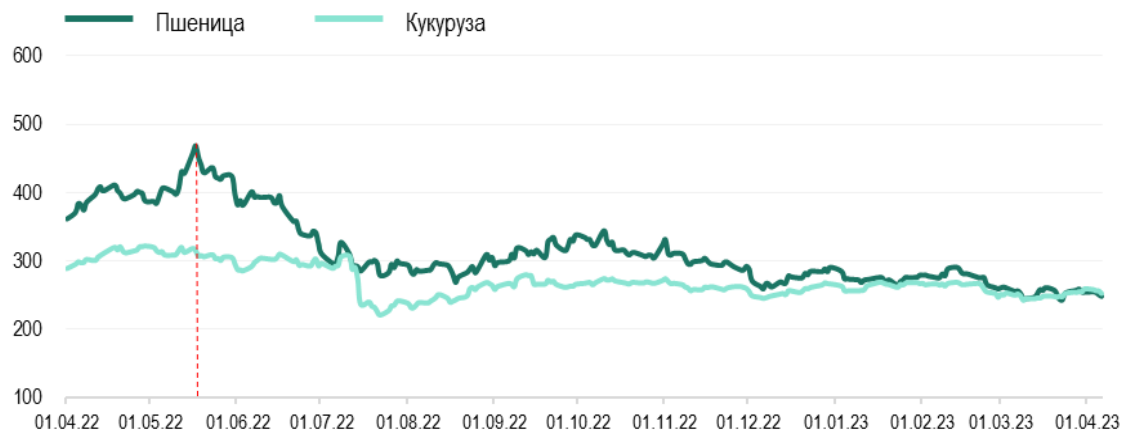
\*к 31.03.23г.

	Brent	Urals	Газ TTF	Стальная арматура	Стальной лом	Электроэнергия
Max в 2023	88,16 долл./б	66,32 долл./б	788,0 долл./тыс.м <sup>3</sup>	775,0 долл./т	480,0 долл./т	215,7 долл./МВт*ч
Min в 2023	72,97 долл./б	48,41 долл./б	451,8 долл./тыс.м <sup>3</sup>	665,0 долл./т	405,5 долл./т	28,7 долл./МВт*ч
на 06.04.2023г.	85,12 долл./б <span style="color: green;">↑ +6,7%*</span>	66,32 долл./б <span style="color: green;">↑ +13,4%*</span>	534,6 долл./тыс.м <sup>3</sup> <span style="color: green;">↑ +8,8%*</span>	665,0 долл./т <span style="color: red;">↓ -2,9%*</span>	430,0 долл./т <span style="color: red;">↓ -1,7%*</span>	138,1 долл./МВт*ч <span style="color: green;">↑ +27,3%*</span>



долл./т	Пшеница	Подсолнечник	Кукуруза
MATIF, 3-мес. фьючерс	274,4	-	270,5
SAFEX, Южная Африка	-	490,6	-
Одесский порт	181	-	182 фураж

Котировки фьючерсов на пшеницу, кукурузу в США, долл./т



Источник: Рынок фьючерсов США

Котировки фьючерсов на сахар, долл./т



Источник: Рынок фьючерсов США (тростниковый сахар-сырец), Европейский рынок, Лондон (белый сахар)

Котировки фьючерсов на минеральные удобрения, долл./т



Источник: Trading Economics

\*к 31.03.23г.

Мак в 2023

Мин в 2023

на 06.04.2023г.

Пшеница, США

291,0 долл./т

243,2 долл./т

248,2 долл./т ↓ -2,4%\*

Кукуруза, США

269,8 долл./т

243,5 долл./т

253,3 долл./т ↓ -2,6%\*

Аммиачная селитра

654,9 долл./т

336,0 долл./т

338,5 долл./т ↑ +0,7%\*

Мочевина

500,0 долл./т

310,0 долл./т

310,0 долл./т 0,0%\*

Сахар-сырец

520,5 долл./т

418,0 долл./т

520,5 долл./т ↑ +6,1%\*

Белый сахар

673,2 долл./т

527,2 долл./т

673,2 долл./т ↑ +6,8%\*



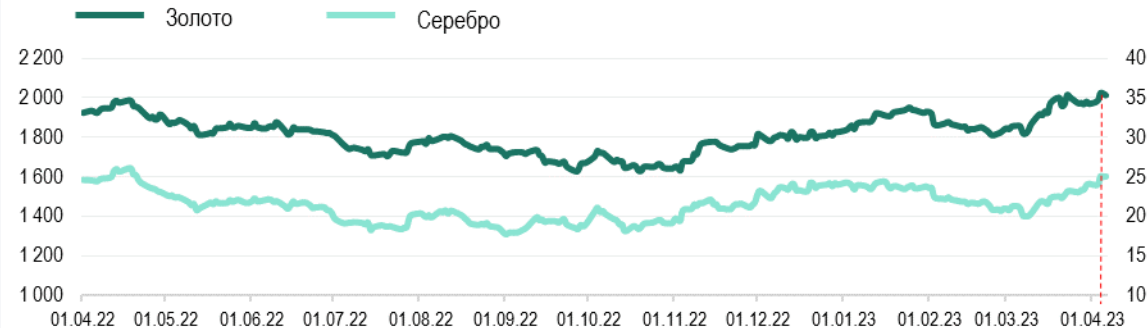
## Официальный курс валют центральных банков

	на 03.04.23	на 06.04.23	Max в 2023	Min в 2023
USD/RUP	16,1000	16,1000	16,1000	16,1000
USD/RUB	77,3233	79,4961	79,4961	66,6288
USD/MDL	18,3652	18,2368	19,2356	18,2368
USD/UAH	36,5686	36,5686	36,5686	36,5686
EUR/USD <small>Forex</small>	1,0895	1,0920	1,0989	1,0544

## Котировки крупнейших индексов

	на 03.04.23	на 06.04.23	Max в 2023	Min в 2023
Dow Jones (DJI), USD	33 600,92	33 485,35 ▼	34 302,81	31 819,05
Euro Stoxx 50 (STOXX50E), EUR	4 311,05	4 309,45 ▼	4 315,32	3 882,29
FTSE 100, GBP	7 673,00	7 741,56 ▲	8 014,31	7 335,40
S&P 500 (SPX), USD	4 124,51	4 105,02 ▼	4 179,76	3 808,10
NASDAQ Composite (IXIS), USD	12 189,45	12 087,96 ▼	12 221,91	10 305,24
Shanghai Composite (SSEC), CNY	3 296,40	3 312,63 ▲	3 328,39	3 116,51

## Котировки фьючерсов на золото и серебро, долл./тр.унц.



Источник: Международные рынки

## Стоимость биткоина, долл./ед.



Источник: Bitfinex

\*к 31.03.23

	Золото	Серебро	Биткоин
Max в 2023	2 022,2 <small>долл./тр.унц.</small>	25,10 <small>долл./тр.унц.</small>	28 460,0 <small>долл./ед.</small>
Min в 2023	1 809,2 <small>долл./тр.унц.</small>	20,01 <small>долл./тр.унц.</small>	16 643,0 <small>долл./ед.</small>
на 06.04.2023г.	2 011,9 <small>долл./тр.унц.</small> ▲ +2,2%*	25,09 <small>долл./тр.унц.</small> ▲ +3,9%*	28 018,0 <small>долл./ед.</small> ▼ -1,6%*