



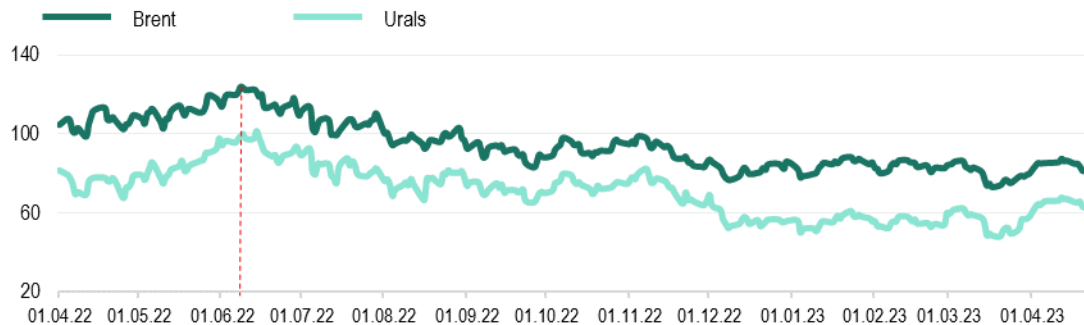
Еженедельный обзор мировых рынков

по состоянию на 21 апреля 2023 года

Министерство экономического развития ПМР



Котировки фьючерсов на нефть, долл./баррель



Источник: Лондонская биржа LCO, Россия

Котировки 2-хмесячных фьючерсов на стальную арматуру и лом, долл./т



Источник: Лондонская биржа металлов LME

Цены на природный газ (нейтральный индекс TTF), долл./тыс.м³

Источник: газовый хаб в Нидерландах

Стоимость электроэнергии в Румынии, долл./МВт*ч



Источник: Оператор энергетического рынка Румынии, Ropex_Dam_Base

*к 14.04.23г.

Max в 2023

Brent

88,16 долл./б

Min в 2023

72,97 долл./б

на 21.04.2023г.

81,66 долл./б ↓ -5,4%*

Urals

68,12 долл./б

48,41 долл./б

63,35 долл./б ↓ -6,1%*

Газ TTF

788,0 долл./тыс.м³451,8 долл./тыс.м³473,3 долл./тыс.м³ ↓ -4,7%*

Стальная арматура

775,0 долл./т

615,0 долл./т

615,0 долл./т ↓ -6,7%*

Стальной лом

480,0 долл./т

385,0 долл./т

385,0 долл./т ↓ -7,9%*

Электроэнергия

215,7 долл./МВт*ч

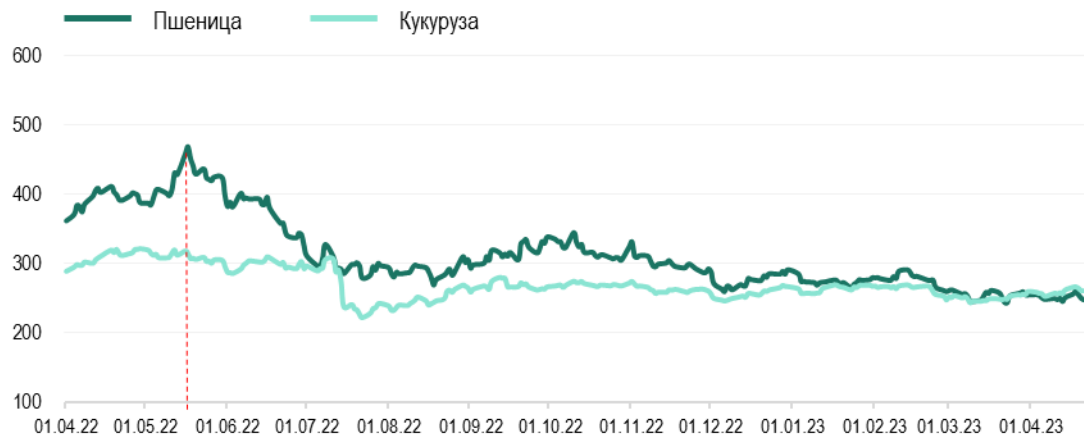
28,7 долл./МВт*ч

115,8 долл./МВт*ч ↑ +11,2%*



долл./т	Пшеница	Подсолнечник	Кукуруза
MATIF, 3-мес. фьючерс	269,2	-	263,4
SAFEX, Южная Африка	-	468,6	-
Одесский порт	176	-	185 фураж

Котировки фьючерсов на пшеницу, кукурузу в США, долл./т



Источник: Рынок фьючерсов США

Котировки фьючерсов на сахар, долл./т



Источник: Рынок фьючерсов США (тростниковый сахар-сырец), Европейский рынок, Лондон (белый сахар)

Котировки фьючерсов на минеральные удобрения, долл./т



Источник: Trading Economics

*к 14.04.23г.

Мак в 2023

Min в 2023

на 21.04.2023г.

Пшеница, США

291,0 долл./т

243,2 долл./т

247,3 долл./т ↓ -1,4%*

Кукуруза, США

269,8 долл./т

243,5 долл./т

261,1 долл./т ↓ -0,5%*

Аммиачная селитра

654,9 долл./т

336,0 долл./т

340,6 долл./т ↓ -0,1%*

Мочевина

500,0 долл./т

307,5 долл./т

342,5 долл./т ↑ +0,7%*

Сахар-сырец

556,7 долл./т

418,0 долл./т

547,4 долл./т ↑ +3,0%*

Белый сахар

702,5 долл./т

527,2 долл./т

676,4 долл./т ↓ -1,0%*



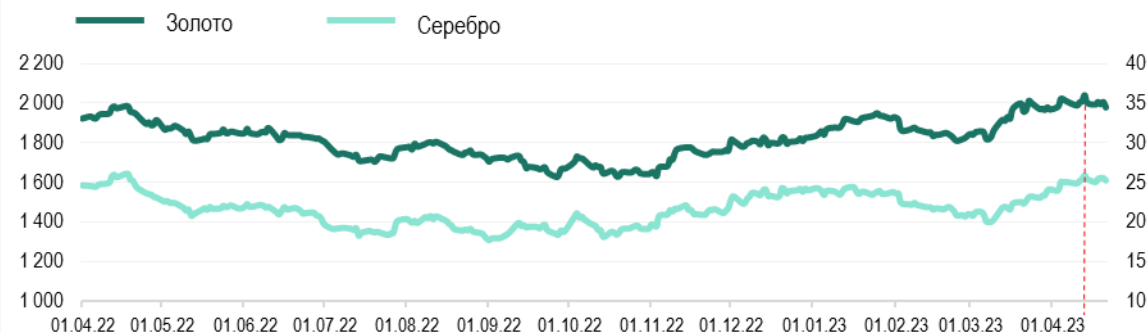
Официальный курс валют центральных банков

	на 03.04.23	на 21.04.23	Max в 2023	Min в 2023
USD/RUP	16,1000	16,1000	16,1000	16,1000
USD/RUB	77,3233	81,6188	82,3988	66,6288
USD/MDL	18,3652	17,9978	19,2356	17,9215
USD/UAH	36,5686	36,5686	36,5686	36,5686
EUR/USD <small>Forex</small>	1,0895	1,0987	1,1044	1,0544

Котировки крупнейших индексов

	на 03.04.23	на 21.04.23	Max в 2023	Min в 2023
Dow Jones (DJI), USD	33 600,92	33 809,03 ▲	34 302,81	31 819,05
Euro Stoxx 50 (STOXX50E), EUR	4 311,05	4 408,59 ▲	4 408,59	3 882,29
FTSE 100, GBP	7 673,00	7 914,13 ▲	8 014,31	7 335,40
S&P 500 (SPX), USD	4 124,51	4 133,52 ▲	4 179,76	3 808,10
NASDAQ Composite (IXIS), USD	12 189,45	12 072,46 ▼	12 221,91	10 305,24
Shanghai Composite (SSEC), CNY	3 296,40	3 301,26 ▲	3 393,33	3 116,51

Котировки фьючерсов на золото и серебро, долл./тр.унц.



Источник: Международные рынки

Стоимость биткоина, долл./ед.



Источник: Bitfinex

*к 14.04.23

	Золото	Серебро	Биткоин
Max в 2023	2 041,3 <small>долл./тр.унц.</small>	25,93 <small>долл./тр.унц.</small>	30 462,0 <small>долл./ед.</small>
Min в 2023	1 809,2 <small>долл./тр.унц.</small>	20,01 <small>долл./тр.унц.</small>	16 643,0 <small>долл./ед.</small>
на 21.04.2023г.	1 979,5 <small>долл./тр.унц.</small>	25,28 <small>долл./тр.унц.</small>	27 287,0 <small>долл./ед.</small>
	↓-1,1%*	↓-0,7%*	↓-10,4%*