



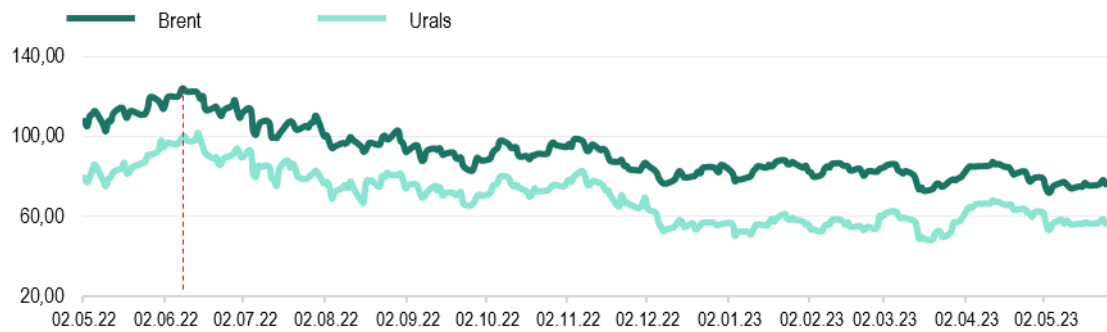
Еженедельный обзор мировых рынков

по состоянию на 26 мая 2023 года

Министерство экономического развития ПМР



Котировки фьючерсов на нефть, долл./баррель



Источник: Лондонская биржа LCO, Россия

Котировки 2-месячных фьючерсов на стальную арматуру и лом, долл./т

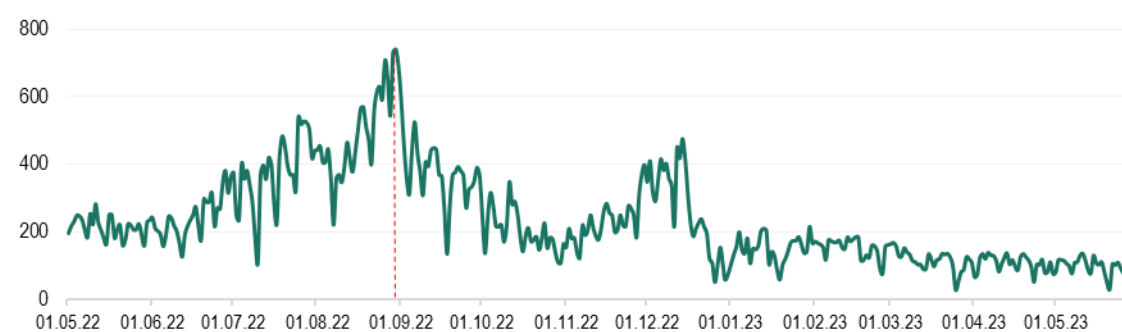


Источник: Лондонская биржа металлов LME

Цены на природный газ (нейтральный индекс TTF), долл./тыс.м³

Источник: газовый хаб в Нидерландах

Стоимость электроэнергии в Румынии, долл./МВт*ч



Источник: Оператор энергетического рынка Румынии, Ropex_Dam_Base

*к 19.05.23г.

Max в 2023

Brent

88,16 долл./б

Min в 2023

72,33 долл./б

на 26.05.2023г.

76,95 долл./б

↑+1,8%*

Urals

68,12 долл./б

48,41 долл./б

57,37 долл./б

↑+1,6%*

Газ TTF

788,0 долл./тыс.м³288,0 долл./тыс.м³288,0 долл./тыс.м³

↓-15,0%*

Стальная арматура

775,0 долл./т

575,0 долл./т

600,0 долл./т

0,0%*

Стальной лом

480,0 долл./т

358,0 долл./т

370,0 долл./т

↓-2,4%*

Электроэнергия

215,7 долл./МВт*ч

28,7 долл./МВт*ч

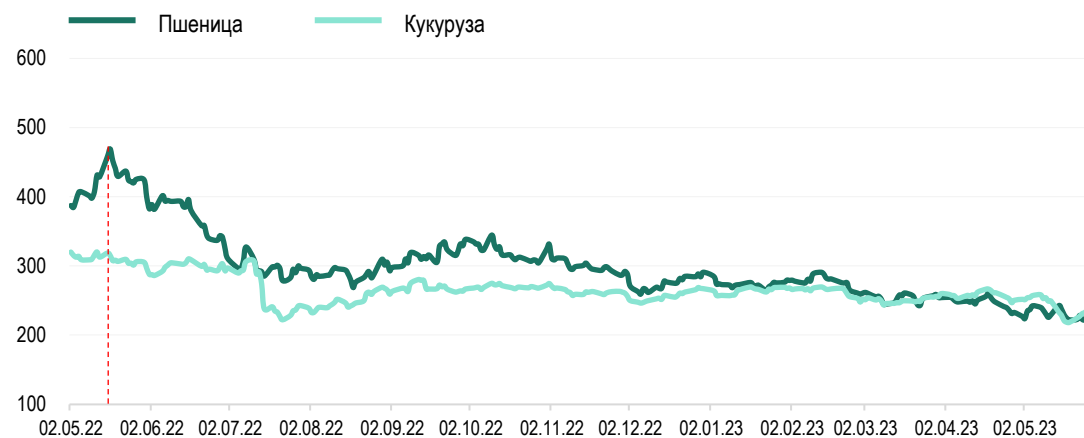
78,2 долл./МВт*ч

↓-2,9%*



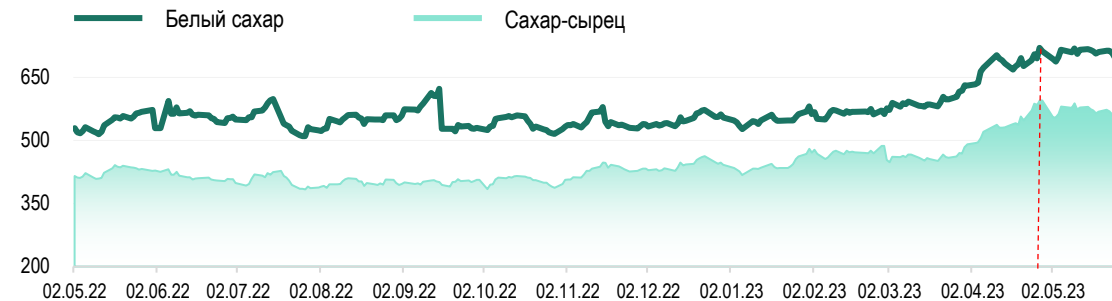
долл./т	Пшеница	Подсолнечник	Кукуруза
MATIF, 3-мес. фьючерс	244,8	-	234,9
SAFEX, Южная Африка	-	418,2	-
Одесский порт	165	332	162 фураж

Котировки фьючерсов на пшеницу, кукурузу в США, долл./т



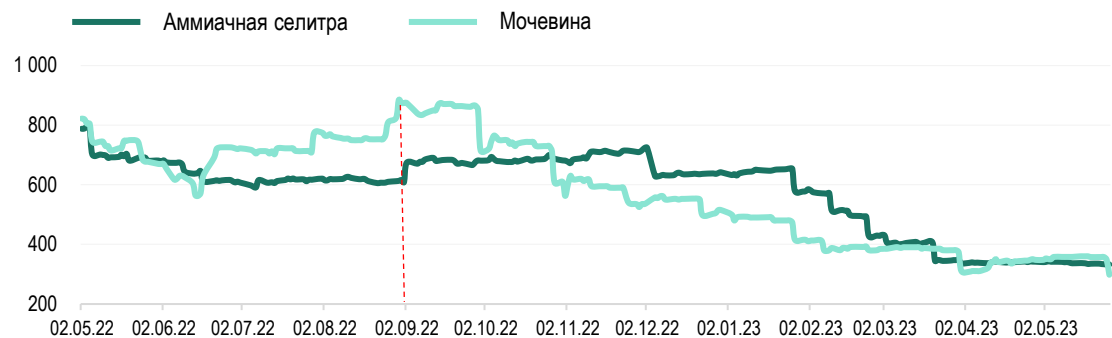
Источник: Рынок фьючерсов США

Котировки фьючерсов на сахар, долл./т



Источник: Рынок фьючерсов США (тростниковый сахар-сырец), Европейский рынок, Лондон (белый сахар)

Котировки фьючерсов на минеральные удобрения, долл./т



Источник: Trading Economics

*к 19.05.23г.

Max в 2023

Min в 2023

на 26.05.2023г.

Пшеница, США

291,0 долл./т

222,0 долл./т

226,3 долл./т ↑+1,8%*

Кукуруза, США

269,8 долл./т

218,3 долл./т

237,8 долл./т ↑+8,9%*

Аммиачная селитра

654,9 долл./т

332,3 долл./т

332,4 долл./т ↓-0,7%*

Мочевина

500,0 долл./т

297,5 долл./т

297,5 долл./т ↓-16,7%*

Сахар-сырец

595,0 долл./т

418,0 долл./т

559,3 долл./т ↓-1,6%*

Белый сахар

720,1 долл./т

527,2 долл./т

708,5 долл./т ↓-0,2%*



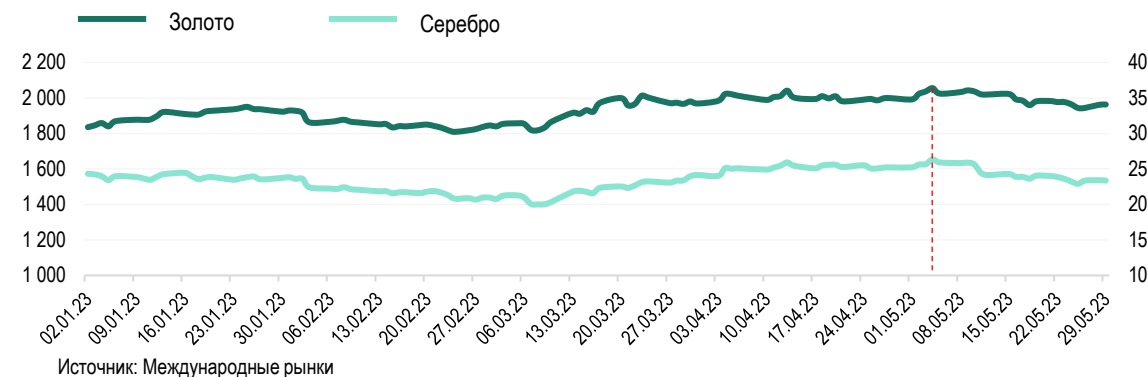
Официальный курс валют центральных банков

	на 02.05.23	на 26.05.23	Max в 2023	Min в 2023
USD/RUP	16,1000	16,1000	16,1000	16,1000
USD/RUB	80,5093	79,9841	82,3988	66,6288
USD/MDL	17,9612	17,7776	19,2356	17,7063
USD/UAH	36,5686	36,5686	36,5686	36,5686
EUR/USD <small>Forex</small>	1,0999	1,0724	1,1059	1,0544

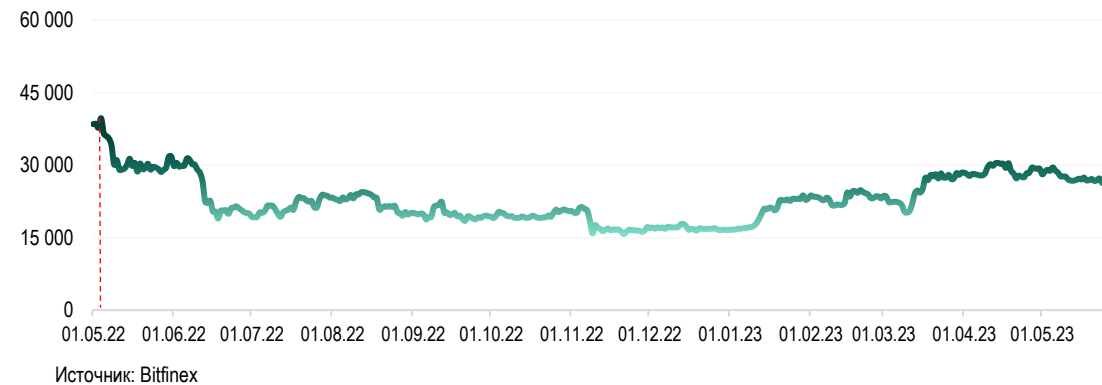
Котировки крупнейших индексов

	на 02.05.23	на 26.05.23	Max в 2023	Min в 2023
Dow Jones (DJI), USD	33 684,46	33 093,34 ▼	34 302,81	31 819,05
Euro Stoxx 50 (STOXX50E), EUR	4 294,85	4 337,50 ▲	4 408,59	3 882,29
FTSE 100, GBP	7 773,03	7 627,20 ▼	8 014,31	7 335,40
S&P 500 (SPX), USD	4 119,58	4 205,45 ▲	4 205,45	3 808,10
NASDAQ Composite (IXIS), USD	12 080,51	12 975,69 ▲	12 975,69	10 305,24
Shanghai Composite (SSEC), CNY	3 350,46 на 04.05.23	3 212,50 ▼	3 395,00	3 116,51

Котировки фьючерсов на золото и серебро, долл./тр.унц.



Стоимость биткоина, долл./ед.



*к 19.05.23

	Золото	Серебро	Биткоин
Max в 2023	2 055,7 долл./тр.унц.	26,36 долл./тр.унц.	30 462,0 долл./ед.
Min в 2023	1 809,2 долл./тр.унц.	20,01 долл./тр.унц.	16 643,0 долл./ед.
на 26.05.2023г.	1 944,3 долл./тр.унц. ↓-1,9%*	23,36 долл./тр.унц. ↓-2,9%*	26 737,0 долл./ед. ↓-0,6%*