



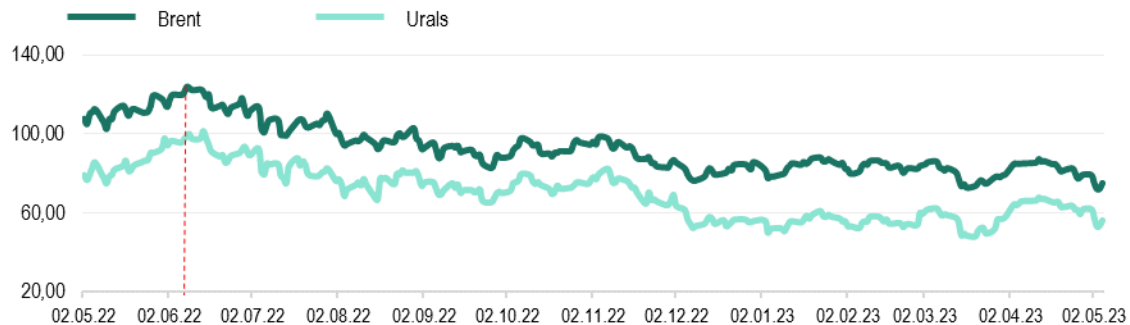
Еженедельный обзор мировых рынков

по состоянию на 5 мая 2023 года

Министерство экономического развития ПМР



Котировки фьючерсов на нефть, долл./баррель



Источник: Лондонская биржа LCO, Россия

Котировки 2-месячных фьючерсов на стальную арматуру и лом, долл./т

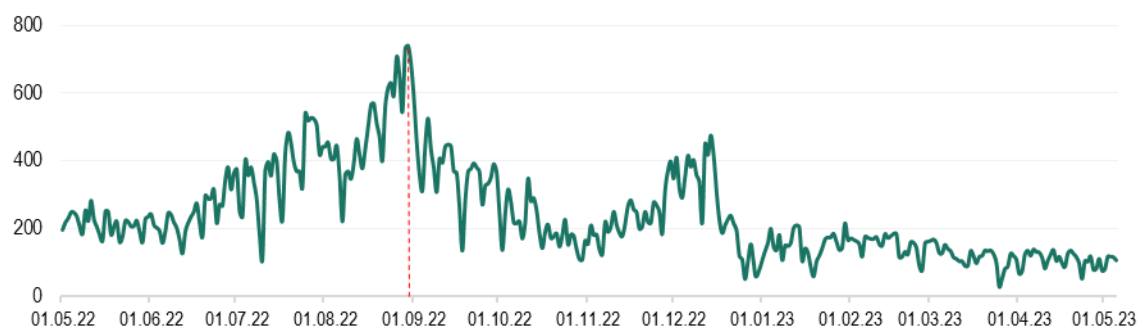


Источник: Лондонская биржа металлов LME

Цены на природный газ (нейтральный индекс TTF), долл./тыс.м³

Источник: газовый хаб в Нидерландах

Стоимость электроэнергии в Румынии, долл./МВт*ч



Источник: Оператор энергетического рынка Румынии, Rorex_Dam_Base

*к 28.04.23г.

Max в 2023

Brent

88,16 долл./б

Min в 2023

72,33 долл./б

на 05.05.2023г.

75,30 долл./б ↓ -5,3%*

Urals

68,12 долл./б

48,41 долл./б

56,58 долл./б ↓ -9,0%*

Газ TTF

788,0 долл./тыс.м³411,4 долл./тыс.м³411,4 долл./тыс.м³ ↓ -8,7%*

Стальная арматура

775,0 долл./т

595,0 долл./т

595,0 долл./т ↓ -3,7%*

Стальной лом

480,0 долл./т

368,0 долл./т

368,0 долл./т ↓ -4,9%*

Электроэнергия

215,7 долл./МВт*ч

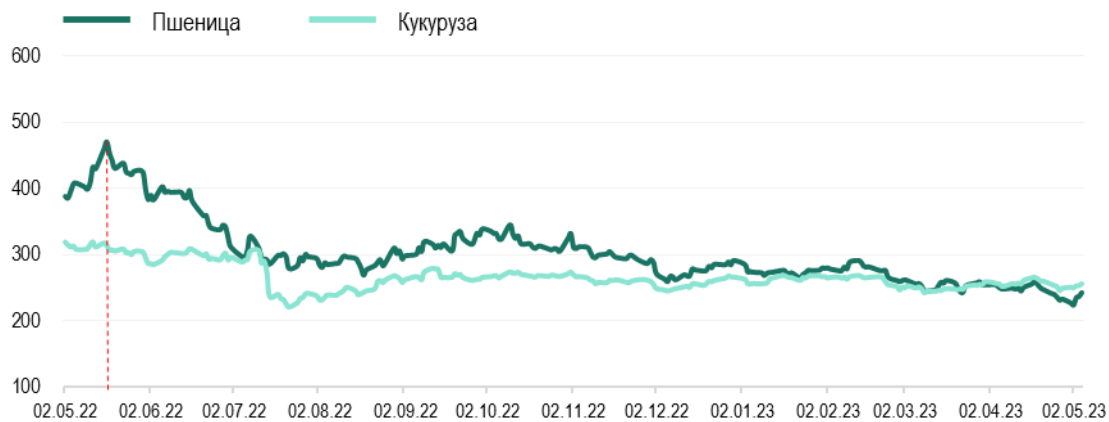
28,7 долл./МВт*ч

105,9 долл./МВт*ч ↑ +30,2%*



долл./т	Пшеница	Подсолнечник	Кукуруза
MATIF, 3-мес. фьючерс	268,8	-	253,9
SAFEX, Южная Африка	-	440,7	-
Одесский порт	167	-	160 фураж

Котировки фьючерсов на пшеницу, кукурузу в США, долл./т



Источник: Рынок фьючерсов США

Котировки фьючерсов на сахар, долл./т



Источник: Рынок фьючерсов США (тростниковый сахар-сырец), Европейский рынок, Лондон (белый сахар)

Котировки фьючерсов на минеральные удобрения, долл./т



Источник: Trading Economics

*к 28.04.23г.

Мах в 2023

Min в 2023

на 05.05.2023г.

Пшеница, США

291,0 долл./т

223,9 долл./т

242,6 долл./т ↑+4,2%*

Кукуруза, США

269,8 долл./т

243,5 долл./т

257,2 долл./т ↑+2,7%*

Аммиачная селитра

654,9 долл./т

336,0 долл./т

341,5 долл./т 0,0%*

Мочевина

500,0 долл./т

307,5 долл./т

357,5 долл./т ↑+2,9%*

Сахар-сырец

595,0 долл./т

418,0 долл./т

580,3 долл./т ↓-2,5%*

Белый сахар

720,1 долл./т

527,2 долл./т

715,7 долл./т ↑+0,6%*



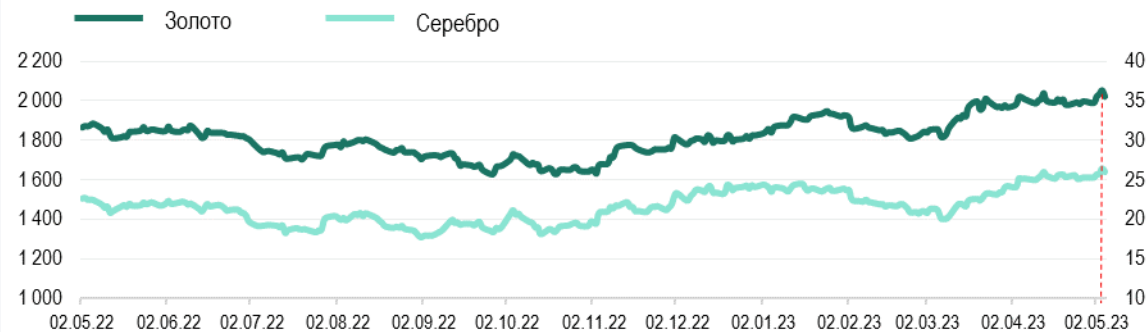
Официальный курс валют центральных банков

	на 02.05.23	на 05.05.23	Max в 2023	Min в 2023
USD/RUP	16,1000	16,1000	16,1000	16,1000
USD/RUB	80,5093	78,6139	82,3988	66,6288
USD/MDL	17,9612	17,9022	19,2356	17,9022
USD/UAH	36,5686	36,5686	36,5686	36,5686
EUR/USD <small>Forex</small>	1,0999	1,1017	1,1059	1,0544

Котировки крупнейших индексов

	на 02.05.23	на 05.05.23	Max в 2023	Min в 2023
Dow Jones (DJI), USD	33 684,46	33 674,31 ▼	34 302,81	31 819,05
Euro Stoxx 50 (STOXX50E), EUR	4 294,85	4 340,43 ▲	4 408,59	3 882,29
FTSE 100, GBP	7 773,03	7 778,38 ▲	8 014,31	7 335,40
S&P 500 (SPX), USD	4 119,58	4 136,25 ▲	4 179,76	3 808,10
NASDAQ Composite (IXIS), USD	12 080,51	12 235,41 ▲	12 235,41	10 305,24
Shanghai Composite (SSEC), CNY	3 350,46 на 04.05.23	3 334,50 ▼	3 393,33	3 116,51

Котировки фьючерсов на золото и серебро, долл./тр.унц.



Источник: Международные рынки

Стоимость биткоина, долл./ед.



Источник: Bitfinex

*к 28.04.23

	Золото	Серебро	Биткоин
Max в 2023	2 055,7 <small>долл./тр.унц.</small>	26,36 <small>долл./тр.унц.</small>	30 462,0 <small>долл./ед.</small>
Min в 2023	1 809,2 <small>долл./тр.унц.</small>	20,01 <small>долл./тр.унц.</small>	16 643,0 <small>долл./ед.</small>
на 05.05.2023г.	2 024,8 <small>долл./тр.унц.</small> ↑ +1,3%*	25,93 <small>долл./тр.унц.</small> ↑ +2,8%*	29 526,0 <small>долл./ед.</small> ↑ +0,6%*