



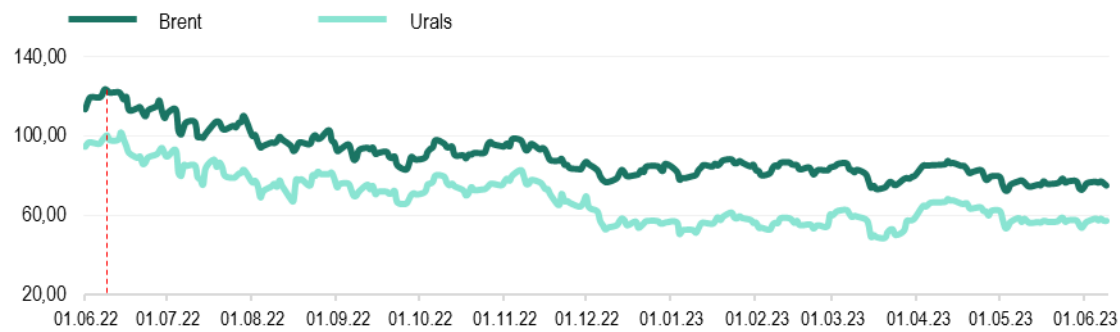
# Еженедельный обзор мировых рынков

по состоянию на 9 июня 2023 года

Министерство экономического развития ПМР



## Котировки фьючерсов на нефть, долл./баррель



## Котировки 2-хмесячных фьючерсов на стальную арматуру и лом, долл./т

Цены на природный газ (нейтральный индекс TTF), долл./тыс.м<sup>3</sup>

## Стоимость электроэнергии в Румынии, долл./МВт\*ч



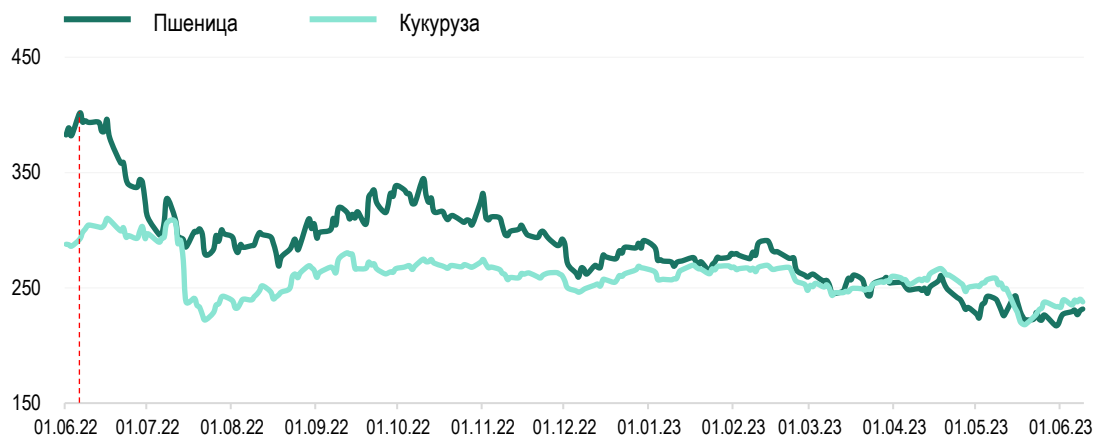
\*к 02.06.23г.

|                 | Brent                  | Urals                  | Газ TTF                                  | Стальная арматура      | Стальной лом           | Электроэнергия            |
|-----------------|------------------------|------------------------|--|------------------------|------------------------|---------------------------|
| Max в 2023      | 88,16 долл./б          | 68,12 долл./б          | 788,0 долл./тыс.м <sup>3</sup>           | 775,0 долл./т          | 480,0 долл./т          | 215,7 долл./МВт*ч         |
| Min в 2023      | 72,33 долл./б          | 48,41 долл./б          | 261,7 долл./тыс.м <sup>3</sup>           | 575,0 долл./т          | 358,0 долл./т          | 28,7 долл./МВт*ч          |
| на 09.06.2023г. | 74,79 долл./б ↓ -1,8%* | 57,10 долл./б ↑ +0,7%* | 307,9 долл./тыс.м <sup>3</sup> ↑ +15,4%* | 598,0 долл./т ↓ -0,3%* | 382,0 долл./т ↑ +1,5%* | 93,0 долл./МВт*ч ↑ +9,0%* |



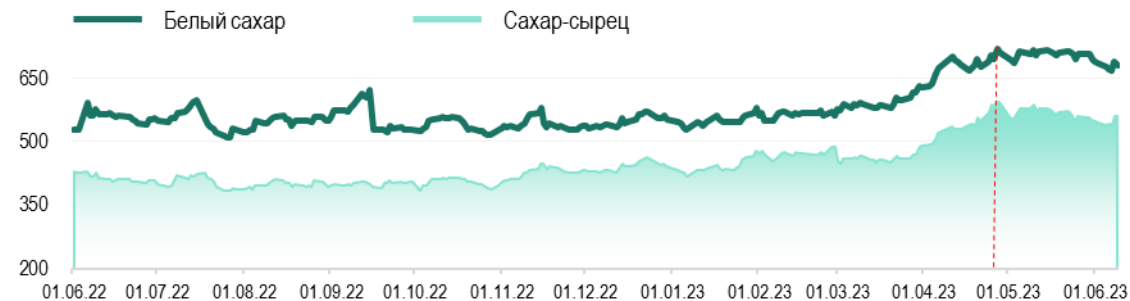
| долл./т               | Пшеница | Подсолнечник | Кукуруза  |
|-----------------------|---------|--------------|-----------|
| MATIF, 3-мес. фьючерс | 252,0   | -            | 249,9     |
| SAFEX, Южная Африка   | -       | 445,4        | -         |
| Одесский порт         | 155     | 305          | 158 фураж |

Котировки фьючерсов на пшеницу, кукурузу в США, долл./т



Источник: Рынок фьючерсов США

Котировки фьючерсов на сахар, долл./т



Источник: Рынок фьючерсов США (тростниковый сахар-сырец), Европейский рынок, Лондон (белый сахар)

Котировки фьючерсов на минеральные удобрения, долл./т



Источник: Trading Economics

\*к 02.06.23г.

Мак в 2023

Мин в 2023

на 09.06.2023г.

Пшеница, США

291,0 долл./т

217,2 долл./т

231,6 долл./т ↑+1,8%\*

Кукуруза, США

269,8 долл./т

218,3 долл./т

237,9 долл./т ↓-0,8%\*

Аммиачная селитра

654,9 долл./т

275,3 долл./т

276,7 долл./т ↑+0,4%\*

Мочевина

500,0 долл./т

292,5 долл./т

296,5 долл./т ↓-0,3%\*

Сахар-сырец

595,0 долл./т

418,0 долл./т

559,5 долл./т ↑+2,6%\*

Белый сахар

720,1 долл./т

527,2 долл./т

680,9 долл./т ↓-0,8%\*



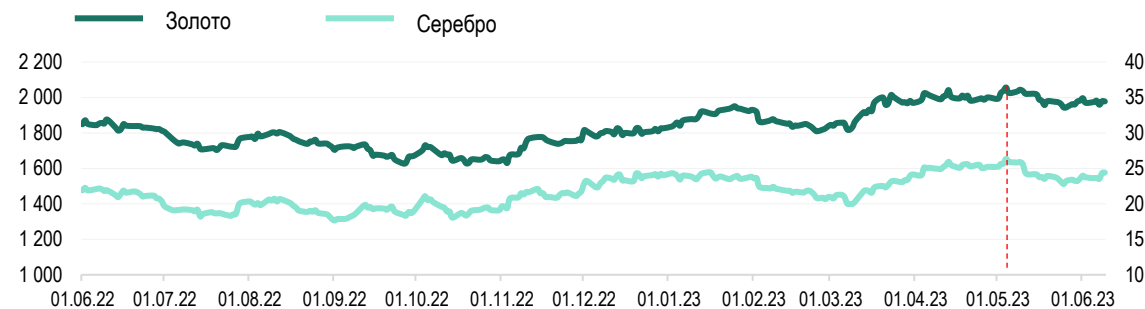
## Официальный курс валют центральных банков

|                              | на 01.06.23 | на 09.06.23 | Max в 2023 | Min в 2023 |
|------------------------------|-------------|-------------|------------|------------|
| USD/RUP                      | 16,1000     | 16,1000     | 16,1000    | 16,1000    |
| USD/RUB                      | 80,9942     | 82,0930     | 82,3988    | 66,6288    |
| USD/MDL                      | 17,7939     | 17,8428     | 19,2356    | 17,7063    |
| USD/UAH                      | 36,5686     | 36,5686     | 36,5686    | 36,5686    |
| EUR/USD <small>Forex</small> | 1,0761      | 1,0747      | 1,1059     | 1,0544     |

## Котировки крупнейших индексов

|                                | на 01.06.23 | на 09.06.23 | Max в 2023 | Min в 2023 |
|--------------------------------|-------------|-------------|------------|------------|
| Dow Jones (DJI), USD           | 33 062,36   | 33 877,24 ▲ | 34 302,81  | 31 819,05  |
| Euro Stoxx 50 (STOXX50E), EUR  | 4 257,61    | 4 289,79 ▲  | 4 408,59   | 3 882,29   |
| FTSE 100, GBP                  | 7 490,27    | 7562,36 ▲   | 8 014,31   | 7 335,40   |
| S&P 500 (SPX), USD             | 4 221,02    | 4 298,86 ▲  | 4 298,86   | 3 808,10   |
| NASDAQ Composite (IXIS), USD   | 13 100,98   | 13 259,14 ▲ | 13 276,42  | 10 305,24  |
| Shanghai Composite (SSEC), CNY | 3 204,63    | 3 231,41 ▲  | 3 395,00   | 3 116,51   |

## Котировки фьючерсов на золото и серебро, долл./тр.унц.



Источник: Международные рынки

## Стоимость биткоина, долл./ед.



Источник: Bitfinex

\*к 02.06.23

|                 | Золото                            | Серебро                         | Биткоин                        |
|-----------------|-----------------------------------|---------------------------------|--------------------------------|
| Max в 2023      | 2 055,7 долл./тр.унц.             | 26,36 долл./тр.унц.             | 30 462,0 долл./ед.             |
| Min в 2023      | 1 809,2 долл./тр.унц.             | 20,01 долл./тр.унц.             | 16 643,0 долл./ед.             |
| на 09.06.2023г. | 1 977,2 долл./тр.унц.<br>↑ +0,4%* | 24,41 долл./тр.унц.<br>↑ +2,8%* | 26 502,0 долл./ед.<br>↓ -2,8%* |