



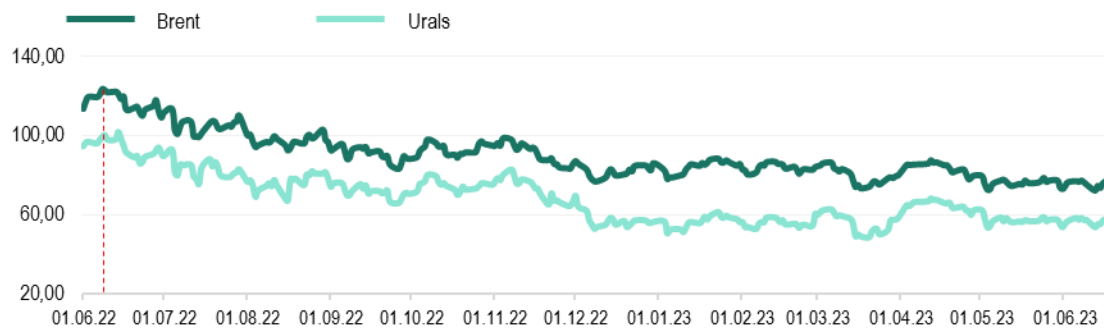
Еженедельный обзор мировых рынков

по состоянию на 16 июня 2023 года

Министерство экономического развития ПМР



Котировки фьючерсов на нефть, долл./баррель



Источник: Лондонская биржа LCO, Россия

Котировки 2-хмесячных фьючерсов на стальную арматуру и лом, долл./т



Источник: Лондонская биржа металлов LME

Цены на природный газ (нейтральный индекс TTF), долл./тыс.м³

Источник: газовый хаб в Нидерландах

Стоимость электроэнергии в Румынии, долл./МВт*ч



Источник: Оператор энергетического рынка Румынии, Rorex_Dam_Base

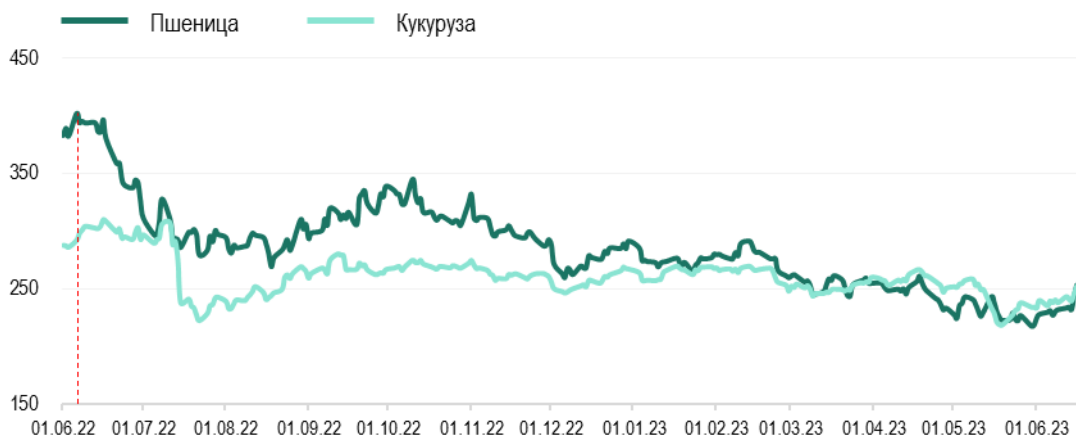
*к 09.06.23г.

	Brent	Urals	Газ TTF	Стальная арматура	Стальной лом	Электроэнергия
Max в 2023	88,16 долл./б	68,12 долл./б	788,0 долл./тыс.м ³	775,0 долл./т	480,0 долл./т	215,7 долл./МВт*ч
Min в 2023	71,84 долл./б	48,41 долл./б	261,7 долл./тыс.м ³	575,0 долл./т	358,0 долл./т	28,7 долл./МВт*ч
на 16.06.2023г.	76,61 долл./б ↑+2,4%*	57,83 долл./б ↑+1,3%*	478,7 долл./тыс.м ³ ↑+55,4%*	606,0 долл./т ↑+1,3%*	383,0 долл./т ↑+0,3%*	122,4 долл./МВт*ч ↑+31,6%*



долл./т	Пшеница	Подсолнечник	Кукуруза
MATIF, 3-мес. фьючерс	261,0	-	259,4
SAFEX, Южная Африка	-	458,5	-
Одесский порт	155	299	115

Котировки фьючерсов на пшеницу, кукурузу в США, долл./т



Источник: Рынок фьючерсов США

Котировки фьючерсов на сахар, долл./т



Источник: Рынок фьючерсов США (тростниковый сахар-сырец), Европейский рынок, Лондон (белый сахар)

Котировки фьючерсов на минеральные удобрения, долл./т



Источник: Trading Economics

*к 09.06.23г.

Мак в 2023

Мин в 2023

на 16.06.2023г.

Пшеница, США

291,0 долл./т

217,2 долл./т

252,8 долл./т

↑+9,2%*

Кукуруза, США

269,8 долл./т

218,3 долл./т

252,1 долл./т

↑+6,0%*

Аммиачная селитра

654,9 долл./т

275,3 долл./т

281,5 долл./т

↑+1,7%*

Мочевина

500,0 долл./т

292,5 долл./т

299,0 долл./т

↑+0,8%*

Сахар-сырец

595,0 долл./т

418,0 долл./т

582,7 долл./т

↑+4,1%*

Белый сахар

720,1 долл./т

527,2 долл./т

702,5 долл./т

↑+3,2%*



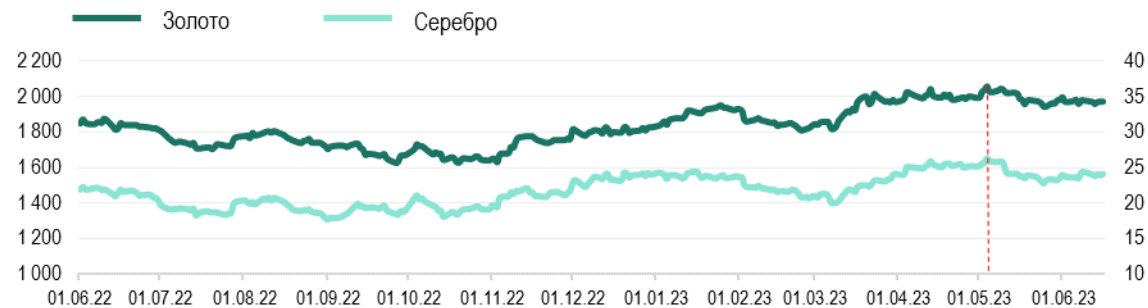
Официальный курс валют центральных банков

	на 01.06.23	на 16.06.23	Max в 2023	Min в 2023
USD/RUP	16,1000	16,1000	16,1000	16,1000
USD/RUB	80,9942	83,9611	84,3249	66,6288
USD/MDL	17,7939	17,8697	19,2356	17,7063
USD/UAH	36,5686	36,5686	36,5686	36,5686
EUR/USD <small>Forex</small>	1,0761	1,0933	1,1059	1,0544

Котировки крупнейших индексов

	на 01.06.23	на 16.06.23	Max в 2023	Min в 2023
Dow Jones (DJI), USD	33 062,36	34 300,76 ▲	34 409,64	31 819,05
Euro Stoxx 50 (STOXX50E), EUR	4 257,61	4 394,82 ▲	4 408,59	3 882,29
FTSE 100, GBP	7 490,27	7 642,72 ▲	8 014,31	7 335,40
S&P 500 (SPX), USD	4 221,02	4 409,59 ▲	4 425,84	3 808,10
NASDAQ Composite (IXIS), USD	13 100,98	13 689,57 ▲	13 782,82	10 305,24
Shanghai Composite (SSEC), CNY	3 204,63	3 273,33 ▲	3 395,00	3 116,51

Котировки фьючерсов на золото и серебро, долл./тр.унц.



Источник: Международные рынки

Стоимость биткоина, долл./ед.



Источник: Bitfinex

*к 09.06.23

	Золото	Серебро	Биткоин
Max в 2023	2 055,7 долл./тр.унц.	26,36 долл./тр.унц.	30 462,0 долл./ед.
Min в 2023	1 809,2 долл./тр.унц.	20,01 долл./тр.унц.	16 643,0 долл./ед.
на 16.06.2023г.	1 971,2 долл./тр.унц. ↓-0,3%*	24,13 долл./тр.унц. ↓-1,2%*	26 357,0 долл./ед. ↓-0,5%*